

# 19連勝で何か？

取引口座情報  
ステータス  
オプション種類  
スプレッド  
ON DEMAND  
検索

開始日時  終了日時

連勝の数より  
連勝出来るゾーンを  
見つける事が大切です。

連勝にこだわり  
連勝のパターンを覚えた人が  
生き残れますね。

毎日・確実に3連勝して  
勝ちヤメすれば・・・  
稼げると思うのですが。

通貨ペア	レート	取引終了	購入	ペイアウト	判定レート	取引時間	終了時刻	取引番号
GBP/JPY	↓ 161.777	取引終了	¥50,000	¥100,000	161.766	03-29-2016   23:41:41 JST	03-29-2016   23:42:41 JST	48297681
GBP/JPY	↓ 161.777	取引終了	¥50,000	¥100,000	161.767	03-29-2016   23:41:40 JST	03-29-2016   23:42:40 JST	48297677
GBP/JPY	↓ 161.777	取引終了	¥50,000	¥100,000	161.768	03-29-2016   23:41:39 JST	03-29-2016   23:42:39 JST	48297673
GBP/JPY	↓ 161.777	取引終了	¥50,000	¥100,000	161.768	03-29-2016   23:41:38 JST	03-29-2016   23:42:38 JST	48297669
GBP/JPY	↓ 161.775	取引終了	¥50,000	¥100,000	161.764	03-29-2016   23:41:35 JST	03-29-2016   23:42:35 JST	48297663
GBP/JPY	↓ 161.776	取引終了	¥50,000	¥100,000	161.768	03-29-2016   23:41:34 JST	03-29-2016   23:42:33 JST	48297658
GBP/JPY	↓ 161.770	取引終了	¥50,000	¥100,000	161.766	03-29-2016   23:41:32 JST	03-29-2016   23:42:32 JST	48297653
GBP/JPY	↓ 161.771	取引終了	¥50,000	¥100,000	161.766	03-29-2016   23:41:30 JST	03-29-2016   23:42:30 JST	48297650
GBP/JPY	↓ 161.770	取引終了	¥50,000	¥100,000	161.766	03-29-2016   23:41:29 JST	03-29-2016   23:42:29 JST	48297647
GBP/JPY	↓ 161.769	取引終了	¥50,000	¥100,000	161.766	03-29-2016   23:41:27 JST	03-29-2016   23:42:27 JST	48297643
GBP/JPY	↓ 161.771	取引終了	¥50,000	¥100,000	161.764	03-29-2016   23:41:26 JST	03-29-2016   23:42:26 JST	48297641
GBP/JPY	↓ 161.776	取引終了	¥50,000	¥100,000	161.768	03-29-2016   23:41:23 JST	03-29-2016   23:42:23 JST	48297630
GBP/JPY	↓ 161.778	取引終了	¥50,000	¥100,000	161.761	03-29-2016   23:41:20 JST	03-29-2016   23:42:20 JST	48297623
GBP/JPY	↓ 161.778	取引終了	¥50,000	¥100,000	161.758	03-29-2016   23:41:18 JST	03-29-2016   23:42:18 JST	48297619
GBP/JPY	↓ 161.779	取引終了	¥50,000	¥100,000	161.758	03-29-2016   23:41:17 JST	03-29-2016   23:42:17 JST	48297617

# あえて・・・ 19連勝でやめました。

\*\*\*\*\*

ご親切な方からご質問を頂きました。

※広告の8連勝は,たまたまでしょう？

※『スプレッドON DEMADO』を勧めて連勝の画像は『ONDEMAND』ではないですか。

※矛盾しているようです。

\*\*\*\*\*

**ご回答申し上げます。**

**『スプレッドON DEMADO』**

**19連勝の記録を  
掲載させて頂きます。**

ご回答申し上げます。  
ご指摘有難うございます。  
当方がお勧めのトレードスタイルは値動きのあるマーケットでのトレンド狙いです。  
したがって連勝は1分足では比較的簡単に可能です。  
理由はスプレッドと変動幅の相対を確認しての取引だからです。  
連勝は驚くほどのものではありません。

**FXと異なりバイナリーにはヘッジがありませんので『連勝』には強いこだわりがございます。**

3連勝もしくは5連勝で「勝ちヤメ」する資金管理を皆様にお勧めしています。

たまたまの連勝ならまぐれですがまぐれで為替投資は稼げません。  
根拠のある取引を行うべきと考えます。

加えて為替の本質とも言うべき通貨の相関を常に意識して最強・最弱の通貨を確認しています。  
当方の『プラスサイド』はひと目で分かります。

広告の画像は取引開始のタイミングのデータでたまたま「ON DEMAND」でした。

**やはり本命は「スプレッドON DEMADO」の2倍です。**

なので『スプレッドON DEMADO』での連勝記録を掲載させて頂きたく存じます。

今回の19連勝は『スプレッドON DEMADO』です。それも5分判定です。

一取引・5万円ですので「デモ」で行っております。

リアルトレードなら95万円の収益です。

しかし怪我をしますので、くれぐれも真似をしないようご注意ください。

この度は貴重なご意見有難うございました。

最後に申し上げます。

ハイローの特徴を最大に活かして取引を行うべきですが業者との相対取引はガチンコ勝負と同じです。

ハイローの特徴は裏を返せばトラップでもあります。

したがって回数を重ねる取引は控えるべきと考えます。

バイナリーは連勝してヤメルことこそが唯一の勝つ方法と言えます。

19連勝はお勧めしません。せいぜい毎日3連勝、実力がついたら5連勝してヤメてください。

『スプレッドON DEMADO』の  
19連勝記録を掲載させていただきます。

3.28.2016

1回5万円はDEMOです。リアルトレードでは  
絶対に真似をしないで下さい。

HIGH/LOWバイナリーオプション (HIGHとLOW) 口座残高 ¥1,955,000

ホーム はじめての方 サービス案内 よくあるご質問 お問い合わせ

取引

新規口座開設

口座残高 ¥1,955,000

口座情報

約定レート一覧

マイクログラフ

オプションの種類を選択:  
「スプレッドHIGH/LOW」  
または「HIGH/LOW」

原資産(通貨ペア)または特  
定銘柄を選択

HIGH/LOWを選択

購入金額を入力または選択  
し、「今すぐ購入」ボタンをク  
リック

digicert EV SSL SECURE

オプションの種類	全て	検索		
7日時	03-28-2016			
オプションの種類	約定レート	取引時間	終了時刻	取引番号
000	113.644	03-28-2016 12:01:35 JST	03-28-2016 12:06:35 JST	47979266
000	113.644	03-28-2016 12:01:34 JST	03-28-2016 12:06:34 JST	47979265
000	113.644	03-28-2016 12:01:33 JST	03-28-2016 12:06:33 JST	47979260
000	113.645	03-28-2016 12:01:31 JST	03-28-2016 12:06:31 JST	47979256
000	113.645	03-28-2016 12:01:28 JST	03-28-2016 12:06:28 JST	47979252
000	113.645	03-28-2016 12:01:25 JST	03-28-2016 12:06:25 JST	47979248
000	113.644	03-28-2016 12:01:23 JST	03-28-2016 12:06:23 JST	47979243
000	113.644	03-28-2016 12:01:22 JST	03-28-2016 12:06:22 JST	47979241
000	113.643	03-28-2016 12:01:21 JST	03-28-2016 12:06:21 JST	47979239
000	113.643	03-28-2016 12:01:19 JST	03-28-2016 12:06:19 JST	47979235
000	113.638	03-28-2016 12:00:56 JST	03-28-2016 12:05:56 JST	47979187
000	113.636	03-28-2016 12:00:54 JST	03-28-2016 12:05:54 JST	47979181
000	113.640	03-28-2016 12:00:52 JST	03-28-2016 12:05:52 JST	47979174
000	113.640	03-28-2016 12:00:50 JST	03-28-2016 12:05:50 JST	47979170
000	113.648	03-28-2016 12:00:46 JST	03-28-2016 12:05:46 JST	47979159

購入オプション詳細

取引原資産	取引内容	取引時間	ステータス	約定時刻	約定レート	購入	ペイアウト
USD/JPY	↑113.662	12:01:35 JST	取引終了	12:06:35 JST	113.644	¥50,000	¥100,000
USD/JPY	↑113.662	12:01:34 JST	取引終了	12:06:34 JST	113.644	¥50,000	¥100,000
USD/JPY	↑113.662	12:01:33 JST	取引終了	12:06:33 JST	113.644	¥50,000	¥100,000
USD/JPY	↑113.661	12:01:31 JST	取引終了	12:06:31 JST	113.645	¥50,000	¥100,000
USD/JPY	↑113.662	12:01:28 JST	取引終了	12:06:28 JST	113.645	¥50,000	¥100,000
USD/JPY	↑113.662	12:01:25 JST	取引終了	12:06:25 JST	113.644	¥50,000	¥100,000
USD/JPY	↑113.661	12:01:23 JST	取引終了	12:06:23 JST	113.644	¥50,000	¥100,000
USD/JPY	↑113.661	12:01:22 JST	取引終了	12:06:22 JST	113.644	¥50,000	¥100,000
USD/JPY	↑113.662	12:01:21 JST	取引終了	12:06:21 JST	113.644	¥50,000	¥100,000
USD/JPY	↑113.662	12:01:19 JST	取引終了	12:06:19 JST	113.643	¥50,000	¥100,000
USD/JPY	↑113.665	12:00:56 JST	取引終了	12:05:56 JST	113.638	¥50,000	¥100,000
USD/JPY	↑113.665	12:00:54 JST	取引終了	12:05:54 JST	113.636	¥50,000	¥100,000
USD/JPY	↑113.665	12:00:52 JST	取引終了	12:05:52 JST	113.640	¥50,000	¥100,000
USD/JPY	↑113.665	12:00:50 JST	取引終了	12:05:50 JST	113.640	¥50,000	¥100,000
USD/JPY	↑113.665	12:00:46 JST	取引終了	12:05:46 JST	113.648	¥50,000	¥100,000
USD/JPY	↑113.665	12:00:43 JST	取引終了	12:05:43 JST	113.648	¥50,000	¥100,000
USD/JPY	↑113.665	12:00:42 JST	取引終了	12:05:42 JST	113.648	¥50,000	¥100,000
USD/JPY	↑113.665	12:00:39 JST	取引終了	12:05:39 JST	113.648	¥50,000	¥100,000
USD/JPY	↑113.665	12:00:36 JST	取引終了	12:05:36 JST	113.648	¥50,000	¥100,000

口座残高  
**¥1,955,000**

スプレッド HIGH/LOW HIGH/LOW ON DEMAND スプレッド ON DEMAND

USD/JPY

全て	1分	3分	5分
USD/JPY 113.688	USD/JPY 113.687	USD/JPY 113.686	
ペイアウト ↑113.684	ペイアウト ↑113.684	ペイアウト ↑113.684	
2.00 113.680	2.00 113.681	2.00 113.682	
期間: 5分	期間: 3分	期間: 60秒	

カンガルーのご感想をお寄せ頂いた皆様へ

カンガルーのご感想頂き有難うございました。  
皆様が為替トレードに真摯に向き合っておられる姿に敬服いたします。

ご購入されて2週間で足らずで、すでに成果をお出しになっておられる方や  
現在、研究中の方、デモで修行中の方それぞれですが  
為替ライフは一生続けますので焦る事はまったくございませんね。

今回カンガルーのご感想をしっかり頂いた皆様に「カンガルーFX」を  
プレゼントいたしますので、楽しみにお待ち下さい。  
それにしても、すでにプレゼントを差し上げた皆様からご返礼のメールを  
頂いておりません。もちろん期待はしておりませんが・・・(笑)  
特に催促を頂いた方に限っては、その後、音沙汰すらございません・・・。  
お金を稼ぎたいのは良いのですが基本的な事が怠慢なら、それが稼げない  
一番の要因になると思います。・・・人間性は別問題ですね。

今回コメントが余りにも少ない方は恐縮ですがもう少し「カンガルー」を  
ご愛用頂きご感想をまとめてお寄せ下さい。

なぜ2万3千円相当の「カンガルーFX」を皆様に無料プレゼントでさせて  
頂くのか・・・少し声を大にして申し上げます。  
「バイナリー」で稼ぐには最低限の知識として為替相場の『値動きの理由』を  
知って頂きたいからです。

今回ご感想をお寄せ頂いた方の半分は為替の値動きの原因は存じません。  
ご関心があるのはチャートのエントリーポイントのみのお見受けいたしました。

『なぜ値動きが起きるのか』  
『いつ起きるのか』  
『その時に何が起こるのか』  
『値動きが始まったら何をすべきか』  
『通貨と値動きの関係はどうか』  
『値動きの変動幅をどう理解するのか』  
『値動きの根拠は何か』  
『値動きに加速がつくのはなぜか』  
『売りと買いでは値動きのスピードが違うのか』

上記の「値動き」は為替取引を行う人の必要な最低限の知識です。  
皆様は全部ご説明可能でしょうか。  
ご説明可能であれば『絶対に稼げるトレーダー』として成功致します。

単なるHIGH/ LOWで推移されておられる方が実に多いのが現実です。  
自分本位に「バイナリーやFX」に向き合っていますと周りが見えなくなりますよ。

為替相場は皆様が動かしているのではないのです。

「お金を溶かした」とか「ダマシに遭ったとか」自分を中心に考えておられます。  
為替相場は1分足のユーザーを目的に売買が行われているのではございません。

したがってFXの世界を知る事で為替相場のご理解が深まると存じます。

今回『カンガルーFX』をプレゼントさせて頂く理由は純粹に  
為替相場を学んで頂きたいからです。



なぜトレンドが起きるのか・・・それが分かればトレンド手法が従前と異なりますね。

チャートのシグナルをジッと待っていて、ダメシだの、ラインの色が変わったの他のインジを付ければ良いだの・・・言っている内はいつになっても稼げません。

MT4はカスタム化出来るのですから、どうぞお付けになってご利用下さい。

プラネットホームは「本気」でお稼ぎになりたい方だけを応援します。  
だから「カンガルーFX」を無料でプレゼントさせて頂くのです。

たった一言『カンガルー良かったプレゼント希望』の方は勘違いされています。

『タダならとりあえず貰っておけば・・・』は当方の本意とは大幅に異なりますね。

バイナリーやFXは「勝つ事」と「稼ぐ事」は根本的に異なります。

回数を数多くやれば稼げるのではなく、やるほど負けるのが為替トレードです。  
その意味は分かるでしょうか。

チャートのシグナルはもっと多い方が良くとお考えの方は100%稼げません。

皆様の損失が業者の利益であることをご存知でしょうか。

相対取引とはプロとアマがガチンコ勝負する取引です。

その仕組みを本当に理解されていますでしょうか。



ゲームセンターで1万円使って楽しく遊べれば、後悔する人はいませんね。  
それと同じで、お金持ちになれる夢を見させてもらって10万円失っても  
仕方ないと思う人が多いから90%の人が負けるのです。

業者がユーザーに対する基本的な考え方は『夢を見る場の提供』なのです。

なぜなら利害が相反する業者と個人の双方がWIN WINになる事は物理的にも  
有り得ないのです。

だから稼ぐコツが必要なのです。

もう、『デタラメなトレード』は卒業すべきだと思います。  
無料プレゼントを得て返礼も出来ないレベルでは「稼ぐ」どころのお話では  
ないと思います。

カンガルーのご感想をお寄せ頂いた皆様の中には従前から個人投資家として  
人間として尊敬させて頂いている方も多数おられます。


今後ともサポートさせていただきます。

宜しくお願い申し上げます。

引き続き「カンガルー特集」ご利用者の声をお届け致します。

カンガルー特集 Forum Planet in YOKOHAMA

# お稼ぎの皆様『生の声』



## ★ 一緒に稼ぎませんか。

『カンガルー』をご利用頂いたご感想や成果並びに、ご意見等を自由にお寄せ下さい。  
皆様と情報を共有させて頂き、新しい発見や「気づき」に少しでも、お役に立てればと存じます。  
『生の声』は個人情報保護によりイニシャルも匿名ですが実際の真実のお声です。  
掲載させて頂いた方には、より稼げる『カンガローFX』をプレゼントさせて頂きました。

東京 S・Y 様

「勝つ」と「稼ぐ」の違いが「カンガルー」でようやく分かりました。  
ここまで3年も掛りました。(笑) 失った時間とお金が惜しいです。  
でもこれから挽回出来そうです。  
たまたま、まぐれで勝っても稼げないですね。  
「カンガルー」のエントリーポイントと勝ちヤメは本当に凄いです。  
これから確実に稼がせて貰います。

(続く)

## 神奈川 K・N 様

「カンガルー」を購入する前はオーストラリアHi&LoのON DEMANDを5分足ローソクとブレイクラインのみで行っておりました。

エントリーには自信があったのですが、「カンガルー」のチャートと見比べてみますと今までの自分のエントリーポイントが如何に甘かったかということがよく分かりました。

「カンガルー」は1分足をベースにしているため、刻一刻とラインが変化しますのでここぞというエントリータイミングを見極めるのに慣れが必要ですが、それでも「背景の縦ライン」と「BB中のセンタートレンドライン」、「変動率ライン」の太さと傾きを意識しながらチャートを見ていますと、正に此処しかないというエントリーポイントが見えてきました。

まだデモトレードですので「カンガルー」で実際に稼いでいるのかと言われますとまだとしか言えないのですが、ただ私もトレード初心者ではないので目先の利益はとりあえず横に置いておいて、「カンガルー」を使った自分なりの型が身につくまではもう少しデモでトレーニングが必要かなと思っております。

「カンガルー」を購入されすぐに稼いでいる方もいらっしゃる反面、刻一刻と変化するインジケータに惑わされ、いつエントリーして良いか一向に分からないという方もいらっしゃるかと思います。

その方たちに申し上げたいのですが、「鉄板エントリーポイント」というのは考えているほど多くはなく、さまざまな、条件が揃った時にしか訪れないのだということをもう一度再認識すべきかと。

どんなに優れたインジケータでもトレード条件が揃わなければ、期待している利益は出せないものです。「カンガルー」をインストールすれば、いつでも100%儲かるエントリーポイントを教えてくれるものと考えていますと期待外れとの印象を持たれるかと思います。

どんなに優れたインディケータでもトレード条件が揃わなければ、期待している利益は出せないものです。「カンガルー」をインストールすれば、いつでも100%儲かるエントリーポイントを教えてくれるものと考えていますと期待外れとの印象を持たれるかと思います。ただ「カンガルー」で直ぐに結果は出せなくてもあせる必要はないのではないのでしょうか。そこそこ相場経験のある私でも簡単と言われていた「カンガルー」でさえ当初は戸惑いました。しかし、何もかも「カンガルー」任せでなく、もう少し主体性をもって「カンガルー」を見ていますと本当に此処しかないという「鉄板エントリーポイント」を「カンガルー」は提示してくれます。このインディケータは本当に「秀逸」です。ただあくまでもツールは使う側の技量しだいということを肝に銘じて、私はデモトレードでトレーニングを続けます。

有難いご意見に感謝申し上げます。商品の説明書にそのまま使わせて頂きたいほどです。(笑) お考えは正論だと思います。しかし少しだけスティックな印象もお受けしました。もっと「わがまま」で良いのにも思います。当然おカネを稼ぐ訳ですので甘い考えは許されませんがご自分を追込むと疲れるかもしれません。出来るだけ逃げる・・・と言うお考えも有りではないのでしょうか。次のページに当方のトレードスタイルについてすこし述べさせていただきます。

『出来るだけ逃げる・・・』とは根を詰めないで『サッサとヤメル』を前提にトレードを行う事です。FXの場合、勝率は50%以上の手法さえあれば負けても喜ぶ事が出来ます。なぜなら勝率が50%なら負けた分だけ勝った事ですので、損切りと利確に差を設ければ確実に収益は出ますね。

バイナリーの場合の10勝7敗は3勝0敗と同じです。17回もへとへとになるほど苦労して時間を掛けて取引しても疲労感だけが残ります。・・・ならば3連勝して『サッサとヤメル』事に徹して見たらいかがでしょうか。『頑張る自分が好きだ・・・』は日本人好みですが毎日コンスタントに積み上げて行くのが投資の極意でも有ります。バイナリーの業者の広告は『少額・短時間・簡単に稼げる・・・』ですね。その通りにすれば良いのです。連勝するにはどうすれば良いかを考えるのです。・・・そのヒントが次のページにあります。

## 時々スランプの皆様へ

少しあせりはございませんか。毎日たったの3勝で良いのですよ。  
どなたも経験されますがご自分のイメージと現実が合わない時がありますね。  
その時は現実をありのまま受け入れる方が楽です。ご自分と対峙する事はかえって物事を複雑にします。  
世間は思い通りに動かないモノと同様に為替トレードも同じです。なぜなら「人が動かしている」からです。  
当方のトレードスタイルは世の中の「おこぼれを頂く感じ」でトレードします。  
片ひじなどは張りません。  
業者のおカネを自ら奪いに行くほどの「力も技量もセンス」もありませんから。(笑)  
トレードにおいては、ほんの少しだけおカネを頂戴するだけで……いつまでもお邪魔しません。  
短時間に退散する……だから「連勝」にこだわるのです。

「連勝」には異常なほどこだわります。だからトレーニングするのです。  
**19連勝も8連勝も11連勝も、はたまた25連勝もデモで徹底して連勝のトレーニングを行うのです。**  
したがって『連勝できる相場の場面』しか興味はありません。

だから通貨の相関の無いレンジとか値動きが乏しい場面には見向きもしません。  
なぜなら1敗したら、機会損失を含めて3勝しなければ元に戻らないからです。

1敗を取り返す時間とパワーと精神力とエネルギーは1勝するより、ハンパで無くしんどいからです。  
1敗くらい……と皆様は思われるかもしれませんが1敗に甘んじるのは負けを認める事になるのです。

したがって、いつも念頭にあるのは『勝ちヤメ』です。3連勝したら「即刻やめるのだ」と言い聞かせます。  
負けるのが嫌なのではなく、『勝ちヤメ』してこそ勝ちが確定するからです。

『勝ちヤメ』して、いい夢を見て朝を迎える。この生活パターンが一番良いですね。

バイナリーで勝つ秘訣はズバリ『連勝』ゾーンはどこ？と探す事です。  
**カンガルーチャートにその答えがあります。単に勝てる場面無く「連勝」出来る場面です。**  
どうぞ頑張って下さい。



## 大阪 T・M 様

はじめまして、この度カンガルーを購入させて頂きました●●と申します。  
とても優秀な商品に巡り会えて感謝しております。購入後しばらく入院生活をしていた為にお礼が遅くなってしまい申し訳ございませんでした。  
今までも何度か御社の商品を購入させて頂きましたが今回のカンガルーは迷わず自信をもってエントリーできる優れた商品です。  
たまに60秒取引をしてしまいタイミングがあわずに負けることもあります。7連勝が最高記録です。もう少し¥1000-で練習を重ねたら  
1回の投資金を増やすつもりです。そしてこれで食っていけるようにカンガルーのサインを忠実に守って頑張ります。

## 福岡 K・U 様

実はBO版カンガルーを提供していただいてからハイローオーストラリアに口座開設の申し込みをいたしましたところ、提出書類の不備等で開設まで3週間の余を要してしまいました。

それからしばらくはデモトレードでエントリーのタイミングを計ってありまして先週から実弾トレードに移行しました。

その成果はといいますと、3日間で14万円の純利益でした。  
改めてBO版カンガルーの力を思い知らされた次第です。

## 富山 O・S 様

「カンガルーFX&バイナリー」を購入してすぐ取引が始められました。  
なぜってマニュアルも必要ないほどシンプル、それでいてエントリーポイントが  
はっきりわかりますから。  
わたしはバイナリーオプションをやらないので、FXだけのつもりで購入しましたが、  
これはすばらしいです！  
とにかく通貨ペアの強弱が目で確認できますから自信を持ってエントリーできます。  
いろいろとFX教材を買いあさってきたお陰で知識だけは充分ありますが、  
どれもいまいちピンときませんでした。  
「FXに聖杯はない」とよく言われますが、カンガルーは「これってもしかして聖杯？」と  
思っています。  
通貨の強弱がわかれば負けようがありませんよね。  
しかも、ほかのFX教材と比べればただのような値段です。  
おかげさまで、時間を見つけては、たまにやる程度ですがいまのところ無敗です。  
この価格で手に入れられてラッキーです。  
そのうえ、近々無料で「カンガルーFX」をいただけると聞いて、待ち遠しい限りです。  
いま使っているツールよりよいものがはたしてあるのか？ と思っちゃいますけど。

**少し褒めすぎておられますが、制作者の本音をズバリ言って頂き有難うございます。**



## 滋賀 M・F 様

ハイローオーストラリア、  
以前は、今度こそ、今度こそ・・・と思いながらやっていました。  
カンガルーに出会ってからも、PCを開けばいいタイミングを逃し、  
自分なりに「ここだ」と思えば外し、焦っていました。  
取扱説明書やメルマガを繰り返し読み、  
「何度も賭けなければ稼げない」という勝手な思い込みを消す事ができました。  
(とても時間がかかりましたが)  
1戦1勝でも100% ですね。  
もちろんお金は欲しいので10戦10勝なら文句なしですが、  
アルバイト主婦には時間がなくて(汗)。  
やっと最近ですが、1日に1勝、2勝と、100%を続けられています。  
焦らずにいきたいと思います。  
FXは未体験ですが、この出会いをチャンスに勉強したいと思います。

典型的に成功するタイプです。真摯に向き合っておられます。ご自分のサイズを理解しておられます。分からないことは原点に戻り(取説やブログ)制作者の意図を確認しようとしています。FXを体験されることはマーケットを知る事に繋がります。バイナリーでの幅が広がる事になります。目先の10万より将来の1000万円の夢が現実になるようサポートさせていただきます。

## 大阪 T・M 様

●●です。

実はコソツとAsp経由で購入しました。

中々ピンポイントでエントリーできるのでデモやっていますが、勝てます。

エントリーポイントがわかりやすいです。

デモは100日やらなければ意味がありません。それも連勝経験を積むことです。10連勝したら次は12連勝次は15連勝とプレッシャーをご自分にかけて下さい。漫然とデモしても意味がありません。なぜ値動きが生じるかなぜここで取引するか根拠を明らかにして記録を付けて下さい。それがデモです。

## 佐賀 Y・Y 様

余り多くの時間、取引は出来ませんが、

それでも高い確率で勝つ事が出来るようになりました。

バイナリーは難しいと思っていましたが、勝てる時だけのエントリーしています。

良い物を有難う御座いました。

さりげない言葉の中にひとつ光るものがありますね。『勝てる時だけエントリー』これが理想形です。とかくPCに向かったら何が何でも取引して稼ごうと思う気持ちが敗戦に繋がります。自分でマーケットを動かしている訳では有りませんのでマーケットに静かに寄り添う気持ちが大切です。マーケットに問いかけて下さい。『皆さん今、何を考えていますか。』……と

高知 Y・M 様

こんにちは、●●●と申します。

「カンガルー」を購入させていただいてから2週間近くなりますが、ボール球には手を出さず、ストライクゾーンだけを狙って打っています。

おかげさまで、打率8割をキープし続けています!!

FXは6ヶ月ぐらいしか経験がありませんが、

「カンガルーFX」をプレゼントしていただけるのでしたら、

これを機にまたFXをやってみようかな、と思います。

どうぞよろしくお願いいたします。

2週間で打率8割ですか・・・かなり研究されていますね。皆様にご披露下さい。

FXは50%バイナリーは90%の勝率が必要・・・が私の持論です。

理由はある程度の資金は必要ですがFXは損切りと利確の割合を変えて50%の以上の勝率が上がる手法を使えば数学的に実践も勝てる公算は大です。

バイナリーは損切りも利確もありませんがペイアウト100%以上なら投資額は倍になります。逆に負ければ投資額は戻りません。つまりヘッジが無いのです。

したがって「連勝」して「勝ちヤメ」が一番望ましい稼ぎ方です。

要は、のめり込まない事です。「相対取引」先の相手はプロの業者である事を常に念頭に置くべきです。悲しいかな人間の弱みは負けると熱くなる。急ぐ人生でないところで焦る。負のスパイラルにすぐはまる・・・そんな習性があります。

そこがプロの狙いどころなんですね。・・・・・・・ならばその逆に行くべきです。

## 神奈川 T・H 様

とても有効利用できてます。(60秒取引)

カンガルーを使用してからバンドウォークの対処が出来るようになりました。本当にタイミングだけしっかり待てればかなりの勝率です。感謝しております。負けた部分の分析しました。

1. 5分・30分・1時間事のタイミング
2. レートの動きがあまりにも小さい時（基本勝っているもしくはドローなのに負け）  
この二点に注意しながらエントリーすれば、85パーセント以上になると思います。  
これからもよろしくお願いします。

貴重なご意見有難うございました。バンドウォークとはボリンジャバンドにおけるトレンドの状態ですね。勝てる確率の高い局面だけを取引を行う為替取引においては、このトレンド・・・言うならば方向性を認識する事が最重要です。「カンガルー」は通常ボリンジャバンドの数値を変える事であえて別線でトレンド状態を作り出しています。そこが肝です。

さらに通貨の強弱を示す画期的な『+サイド』や加速及び変動比を加える事でより信憑性が増しております。ここがエビデンス(根拠)になります。根拠の無いトレードは絶対に控えるべきです。相場はタイミングがすべてです。タイミングの計れないチャートは屑です。85%をなんとか90%にしてください。勝てる場面はチャートが教えてくれます。信頼をおいて下さい。次なる朗報をお待ちしております。

## 長野 E・S 様

### ※ 活用状況

5分足取引で利用しています。1分足でタイミングを計りながら5分足を一つの目安として 確実性を出しています。

利用時間はPM0～PM5ぐらいとPM11～AM2時くらいまでやっています。

### ※ 成果

びっくりするくらいバイナリーは勝てます。

一日5回くらいとしまして まだ負けないんです。もう2週間ほどたつんですけど。少しこちらのルールの勘違いで2回ミスしたのがありますが。

### ※ 感想

とてもわかりやすいインジケータをありがとうございました。

他の業者のインジケータでしたら めったにこないチャンスでいろいろな条件が合わないとエントリーしたら失敗するのがほとんどなんです、すごくシンプルでわかりやすいです。

感謝しています。もっと高度な相場の局面がきましたら

また、質問させていただきますので宜しくお願い申し上げます。

### ※ 意見

素晴らしいカンガルーなんで別に意見はないですが今後、もし別に手動のソフトと並行してエントリーや決済なども含め自動でできる箇所が多くなるようなソフトができれば いいなあと思ったりすることはあります。

まあ、これは一つの願望だけなんで。

今回はどうもありがとうございます。

カンガルーを購入してから自分のお気に入りのインジソフトのサインと合わせた  
スゴイ聖杯のようなものをつくろうとしてトレードもせずに挑戦していましたがダメでした。  
何も付け足しないカンガルーだけに収まりました(笑)

無駄がないチャートだと今更感じました^^; デモからはじめイイ感じですよ。

仕事が遅くまでのため、あまりできませんがクロスや上昇パターンのときは確実ですね。  
バックの赤いラインや青いラインでなくても十分勝てますがプラネットホーム様の方針では  
100%のときだけですもんね。焦らず(笑)待ちたいと思います。

FXは完全未経験者ですが^^;カンガルーFXから挑戦してみたいです。

これからもよろしく願い申し上げます。

ご自分で試みることを考える事は大切な事です。これからも聖杯にチャレンジして下さい。  
インジソフトの件でもいつでもご相談下さい。当方も常に進化しますのでご期待下さい。  
良いコメントを頂きました。『トレードもせずに挑戦していました』・・・はその通りです。  
MT4はカスタマイズ出来るのが特徴なのではまってしまうと稼ぐ事を忘れてしまいますね。  
まずは優先事項として『絶対的にトレード上手』になる事に専念して下さい。(笑)  
もうひとつ良いコメントがありました。『100%のときだけですもんね』・・・トレードはすべて  
ここに要約されます。本当に稼ぎたかったら・・・次の話に耳を傾けて下さい。  
皆さんは取引したくてウズウズしていませんか。待つ事に苦痛を感じていませんか。  
ひたすらチャートを睨んでいませんか。1本のローソクに過敏に反応していませんか。  
1分のローソクの終値が決まらないうちにスタートしていませんか。大陰線が出たから  
次に出番とばかりスタンバイしていませんか。『すべて稼げないトレーダーの典型です』  
**100%勝てる方法はすべての条件が『継続』した場面での取引です。**だから急ぐことは  
無いのです。更に申し上げます。トレードとは取引している時間帯を指すのでは  
なく待機そのものがトレードの時間帯なのです。取引はその結果です。考え方を替えて下さい。  
意識を変えなければいつになっても稼げません。ポーッとチャートを眺めているのは  
トレードではありません。ロイターでもブルームバーグでも読んでニュース確認して下さい。  
どうぞ頑張ってくださいね。



## 北海道 S・Y様

今回サポートプラネットで購入させていただいた●●といたします。

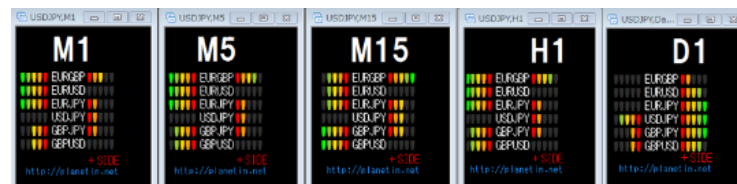
以前より通貨の相関関係には興味がありまして常に追求していましたが、それを具体的に計るための指標となるものはないものか悩んでおりました。そこに登場したのが『プラスサイド』でした。値段はそれなりにしたのですが、使ってみて「値段以上の価値あり」とつくづく感心させられている今日この頃です。

このソフトに出会ってから通貨ペアはドル円だけではないことに気づきました。購入してからFXの1日当たりの収益が購入しない前の倍に跳ね上がりました。

やはり、通貨ペアどうしの強弱の把握の重要性を思い知らされました。付属のアプリを使わなくてもインディケーターだけで今日はどの通貨ペアで売買すべきかということがわかるようになりました。

まだまだ未熟な面がありますので、これから更に投資技術に磨きをかけたいと思います。 本当にありがとうございました。

『プラスサイド』は現時点で、どの通貨が一番強いかわかると一目で知る世界で初の指標です。為替の原点は通貨の相関性であるならば・・・「最強の通貨」と「最弱の通貨」を選択すれば最も優位な取引が出来るのは当然ですね。こんな簡単な事は実はプロの世界では『常識』だったのです。しかしアマが見て一目瞭然に分かる指標が無かったのです。だからアマチュアの方の大半の方は負けていたのです。もうそんな時代は終わりました。人工知能がトレードする時代ではこの程度の指標はもっと早く開発すべきだったのです。どうぞ有効的に活用してお稼ぎ下さい。







## Forum Planet

### To be continued

『カンガルー』の活用・成果・ご感想などお寄せ頂き有難うございました。  
お寄せ頂いたご感想を全てご紹介したいのですが紙面に限りがあります。  
今後増やして参ります。ありのまま原文で掲載させて頂きました。  
しかし個人情報の保護で匿名でイニシャルも替えております。  
ご本人のみしかご自分の文章は特定できません。  
『他の人はどのようにお稼ぎなのだろう？』  
お互いの意見に耳を傾けて稼ぐヒントを得て頂く事が目的です。  
どうぞ今後も継続して成果やお悩み事をお知らせ下さい。  
当方の拙い意見で恐縮ですがサポートさせて頂きます。  
有難うございました。

サポート★プラネット From YOKOHAMA

**ギャンブル**ではない  
FX & バイナリーによる為替投資を  
一緒に楽しみませんか？

今年こそ**脱サラ・早期退職**し  
新たな人生を踏み出したいあなたへ  
“FX & バイナリー”攻略法  
**6つのポイント**を公開します！

# 本番の前にデモで

# 11連勝・8連勝してスタート

The image displays two overlapping screenshots of a trading platform's trade history. The top screenshot shows a series of trades for GBP/JPY, all marked as '取引終了' (Trade Completed) with a downward arrow, indicating a winning streak. The bottom screenshot shows a series of trades for EUR/JPY, also marked as '取引終了' with a downward arrow, indicating another winning streak. The interface includes columns for trade type (e.g., '購入' for buy), amount, and execution time.

取引原資産	取引内容	ステータス	購入	ペイアウト	判定レート	取引時間	終了時刻
GBP/JPY	↓ 157.869	取引終了					
GBP/JPY	↓ 157.861	取引終了					
GBP/JPY	↓ 157.865	取引終了					
GBP/JPY	↓ 157.863	取引終了					
GBP/JPY	↓ 157.865	取引終了					
GBP/JPY	↓ 157.901	取引終了					
GBP/JPY	↓ 157.9	取引終了					
GBP/JPY	↓ 157.9	取引終了					
GBP/JPY	↓ 157.891	取引終了					
GBP/JPY	↓ 157.913	取引終了					
EUR/JPY	↓ 129.007	取引終了	¥50,000	¥100,000	129.003	01-28-2016   01:16:13 JST	01-28-2016   01:17:13 JST
EUR/JPY	↓ 128.876	取引終了	¥50,000	¥100,000	128.850	01-28-2016   00:32:01 JST	01-28-2016   00:33:01 JST
EUR/JPY	↓ 128.855	取引終了	¥50,000	¥100,000	128.853	01-28-2016   00:26:04 JST	01-28-2016   00:27:04 JST
EUR/JPY	↓ 128.871	取引終了	¥50,000	¥100,000	128.864	01-28-2016   00:24:46 JST	01-28-2016   00:25:46 JST
EUR/JPY	↓ 128.869	取引終了	¥50,000	¥100,000	128.838	01-28-2016   00:11:33 JST	01-28-2016   00:12:33 JST
EUR/JPY	↓ 128.905	取引終了	¥50,000	¥100,000	128.878	01-28-2016   00:10:27 JST	01-28-2016   00:11:27 JST
EUR/JPY	↓ 128.919	取引終了	¥50,000	¥100,000	128.914	01-28-2016   00:09:11 JST	01-28-2016   00:10:11 JST
EUR/JPY	↓ 128.923	取引終了	¥50,000	¥100,000	128.916	01-28-2016   00:07:23 JST	01-28-2016   00:08:23 JST

# たった1時間20分で実質40万円の利益

上記画像は“デモ取引にてある攻略法”を試した結果です。

8連勝80万円のペイアウト利益があげられ、  
実質40万円を手に入れたこととなります。

巷では、

「バイナリーなら1分で1万円、5万円なんてかんたんに稼げる」  
なんてよく言われていますよね。

でも、

「そんな上手い話本当にあるのだろうか？」

「ウソを言ってるんじゃないの？」

と半信半疑な方も多いでしょう。

しかし、上記のデモ取引をご覧頂いて分かるように、  
1分で1万円とか5万円を稼ぐ可能性は紛れもなくあります。  
デモトレードで11連勝も出来ないようでは本番で勝てませんね。

# 1分で1万円とか5万円稼げるのは 紛れもない事実です。

ただし、正しい攻略法を知っているから稼げているということを忘れてはいけません。

正しい攻略法を知らなければもちろん、こんなに上手くはいきません。

世の中のトレーダーの9割は正しい攻略法を知らないために負けています。

ですから、これからあなたには正しい攻略法をお教えしたいと思います。

そして、

**上記画像のデモ取引のように  
実際に80分で40万円稼げるようになって下さい。**

連勝を狙う

# FX & バイナリー Kangaroo



# 個人投資家に憧れますか？

多くの人々が個人投資家に憧れる理由の一つに「収入が青天井」という点が挙げられます。

サラリーマンの収入はある程度、上限が決まっていますよね。でも個人投資家の収入には上限がありません。

青天井が大きな魅力ですから、個人投資家になるからには少なくともサラリーマン時代の2倍は稼がないと成功とは言えないと私は思います。

それなのに、

サラリーマン時代年収800万円だった人が個人投資家になり、年収が半分の400万円になっても「まあ生活できているから良いか」と、現状に甘んじている話をたまに聞くととても寂しい気分になります。



# あなたは年収いくら望みますか？

あなたが個人投資家を目指すなら  
最終的にどれくらいの年収を目指すのか、  
まずは到達点を決めてください。

「成功」とは時の運ではなく  
必然的に掴むものです。

当方が推奨しているトレード手法は  
小さな資金からスタートし、そこから  
堅実に資金を大きくしていく手法です。

いきなり数百万とか数千万稼ぐような  
派手さはないかもしれませんが、  
確実に実行していけば最終的には  
安定した生活を手に入れることができます。

# 利回りを計算し確実に利益を得る

「投資」とは、利回りを計算し確実に利益を得るということです。  
もちろん“投資”もギャンブル同様にリスクがつきものです。  
そのリスクも加味して最終的には確実に利益が残るよう  
運用するのが“投資”の考え方です。

トレードをギャンブルと考えている人はやたら「勝率」に  
こだわります。

トレードを“投資”と考えている人は  
「勝率」よりも「利回り」にこだわっています。

もしあなたが「**勝率**」にこだわっているなら  
少し危険かもしれません。

ぜひ、「**利回り**」に目を向けてください。

# 確実に利益を得る。

例えばあなたの自己資金が100万円とします。  
一ヶ月で105万円に増やすのが目標なら月利5%ということです。  
月利5%を12ヶ月間続けたなら1年後に160万円になりますね？

ですから、年利は60%になるということです。

バイナリーでは、年利60%程度の利回りを目標にしても  
それほど現実離れした数字ではありません。

ちなみに定期預金の年利(金利)は0.025%くらいなので  
バイナリーがいかにか利回りが良いか分かります。

ただし、

近所のパチンコ屋へ行く感覚で  
FXやバイナリーに手を出すのは絶対にやめてください。

なぜなら、

バイナリー業者はギャンブラーが大好きだからです。

# 無駄な損失は出さない。

要するに、バイナリー業者からしてみれば  
ギャンブラー思考のトレーダーが一番のカモなのです。

為替マーケットは業者との相対取引です。

こちらが得をすれば業者は損をし、

業者が得をすればこちらが損をします。

時の運に任せてギャンブルしてくれるトレーダーは  
持ち金を全て失うまで損をしてくれます。

そして業者がその分だけ得をします。

逆に、投資目的で堅実に取引できるトレーダーは  
無駄な損失を出さないなので業者側は儲けられません。  
そのために業者は、「短期間で一攫千金が狙えます！」

といったギャンブラー思考の広告を打ち出して  
ギャンブラー達を誘い込むのです。

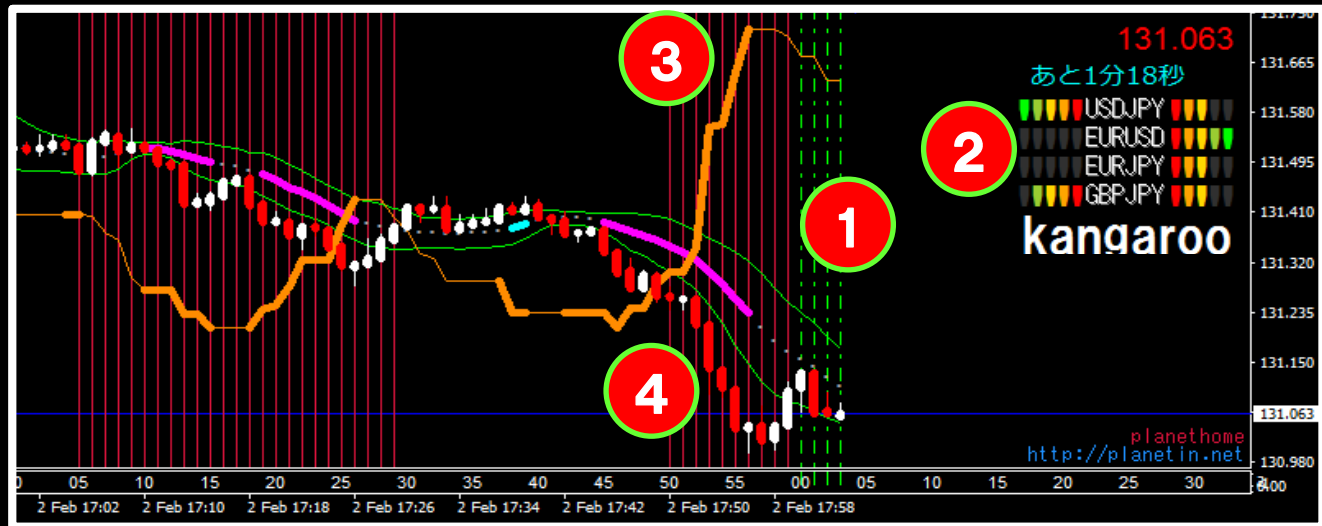
でもここを読んでいるあなたは  
そんな業者の思惑に乗らないでください。

これからお教えする6つのポイントを押さえて  
チャート「**カンガルー**」をご使用頂けば、  
安全に稼ぎ続けられる未来があります。

## バイナリー攻略6つのポイント

- ①グリーンラインの活用
- ②取引ゾーンを明確にする
- ③取引ポイントを明確にする
- ④ペイアウト100%以上で取引
- ⑤投資に徹してFXも併用
- ⑥通貨の相関で連勝

# バイナリ 攻略法



- ① グリーンラインを活用する。
- ② 通貨の相関で連勝を狙う。
- ③ 取引ゾーンを明確にする。
- ④ 取引ポイントを明確にする。
- ⑤ ペイアウト100%以上で取引。
- ⑥ 投資に徹してFXも併用。

グリーンライン  
が消えたら・・・  
ドラマが始まる。

安全に稼ぐ  
投資に徹す





# グリーンライン が消えたら・・・ 取引開始！

## 形状認識

ペイアウト100%以上取引

## 勝ちパターン



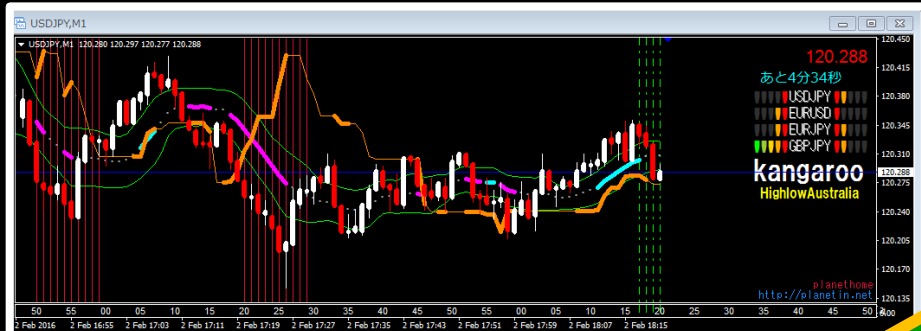
# 取引終了！ グリーンライン が再点灯します。

## 取引注意

グリーンラインが表示

## ひと休み





グリーンの  
ラインは  
休憩です。



# コーヒーブレイク

しませんか。



# エントリーポイントはどこ？

いつも、エントリーポイントはどこ？「取引開始」はどこを探していませんか。そのようなトレード方法ではいつになっても「稼げる専門家」にはなれません。マラソンのアスリートにも「ここぞ」の勝負時があるようにトレーダーにもそれがあります。…と言うよりも「ここぞ」の勝負時がトレードの全てと言っても過言ではありません。 **ズバリ！勝負時の前は『待ち受ける』事です。** 敗戦を繰り返す多くの方はいつも『後追い』『飛び乗り』『途転』を繰り返します。負の連鎖はトレーダーの性格や癖から発生するもので根本的に直すべきです。チャートを信じる事が解決策のひとつです。

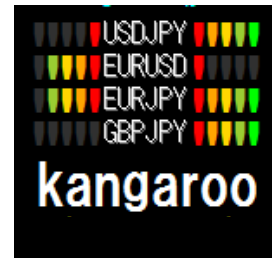
**事前にチャートを図形認識するように『勝ちパターン』を用意する事です。**

併せて予測感覚を持つ事です。

勝つ事・稼ぐ事は24時間いつでもどこでもできるのですから慌てずにジックリ観察予測を行って下さい。

「観察予測」を行うには上昇・下降の根拠と理由を明確にして下さい。チャートを読むとは、わずかな時間の過去と現在と未来を比較する事です。その為にチャートは設計されています。

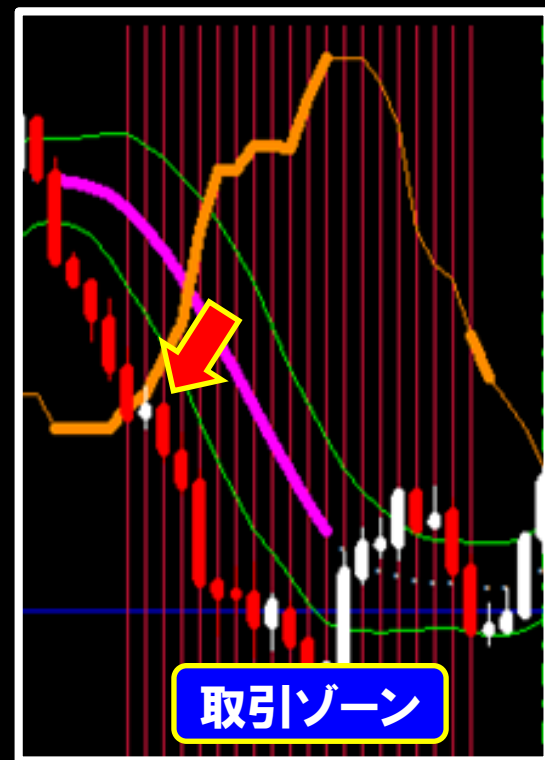
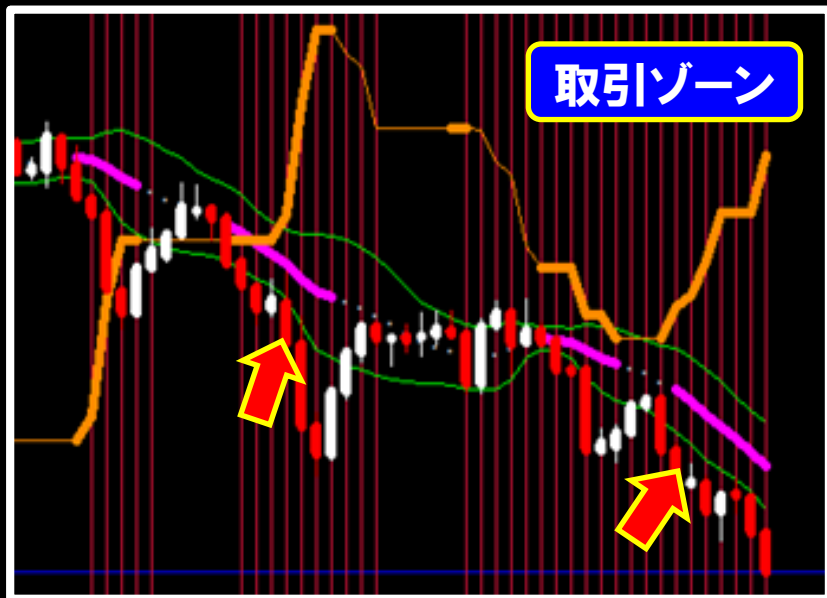
チャートを信じる事がポイントです。



**取引ゾーン  
取引ポイント  
明確にする。**



ラインの角度が重要  
取引をルール化する  
チャンスは何度もある  
焦らずに待つ事です。



■■■■ USDJPY ■■■■  
 ■■■■ EURUSD ■■■■  
 ■■■■ EURJPY ■■■■  
 ■■■■ GBPJPY ■■■■

kangaroo



エントリーゾーンは背景に赤のライン(下降)のエリアです。イエローの細いラインが太くなって上昇、グリーンの2本のラインより下回ったところがエントリーポイントです。状況が刻一刻と分かりますので慌てずに待ち受けて取引開始



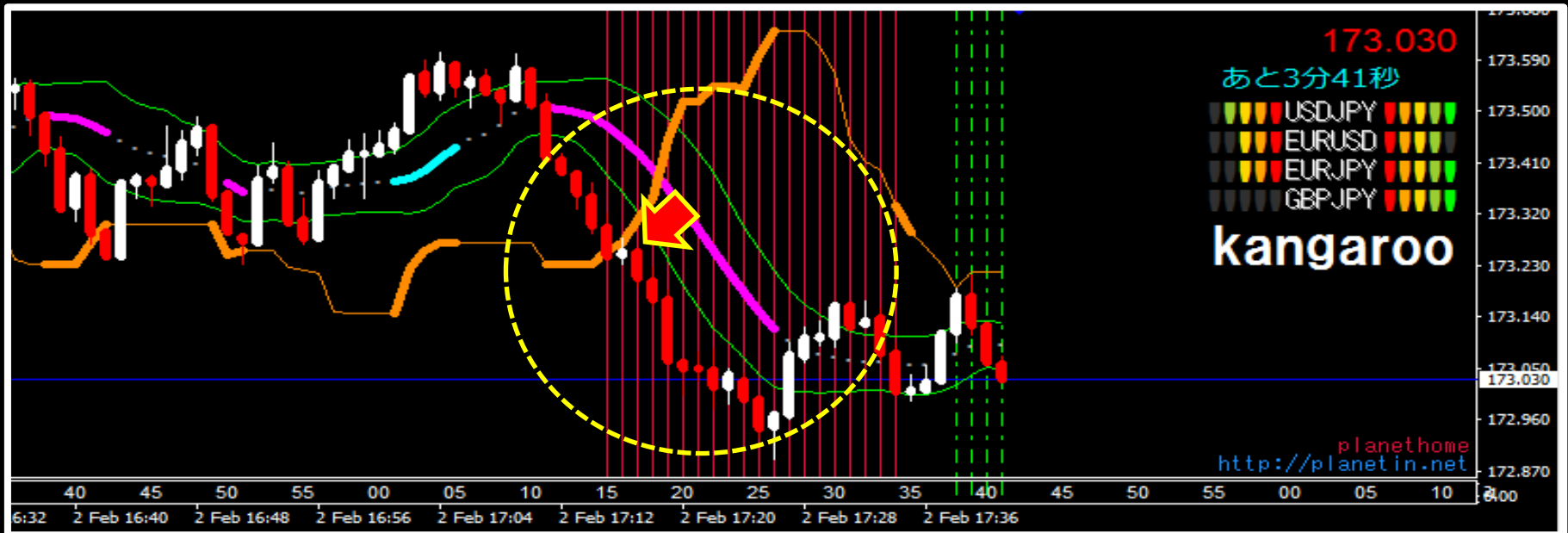


■■■■ USDJPY ■■■■  
 ■■■■ EURUSD ■■■■  
 ■■■■ EURJPY ■■■■  
 ■■■■ GBPJPY ■■■■

# kangaroo



エントリーゾーンは背景に赤のライン(下降)のエリアです。イエローの細いラインが太くなって上昇、グリーンの2本のラインより下回ったところがエントリーポイントです。このラインはトレンドの角度です。「勝ちパターン」になります。



# 為替の「相関性理論」は一生の宝物

『相関性理論』と聞くと学術的で難解に感じられますが内容は至ってシンプルです。  
『ドル円が上昇すればユーロドルが下降する』その理由を知ることによって一生、為替で生活出来るとしたら、それは一生の「宝物」と言えるのではないのでしょうか？

プロのトレーダーにはこの相関性理論は頭の中に叩き込まれています。

**プロ以上にアマが必要なのはこの相関性理論です。**

右下にその為替の相関性をひと目で分かるインジケータを開発しました。

これを見て為替の相関が分からない人はおそらく一人もおられません。

そもそも**為替とは通貨の対戦によって成立します。**

したがって左サイドが主要通貨で右サイドが売買通貨になります。

為替は右サイドの通貨の売買を決めて左サイドの主要通貨の売買が決まります。

つまりドル円の場合『円を売ってドルを買う』とドル円は上昇します。

左サイドが買う、で上昇・右サイドが買う、でその通貨ペアは下降の構成になります。

右下の場合ドル円・ポンド円は下降、ユーロドルは上昇、ユーロ円は動かずです。

ポイントの数を比較すれば、ひと目で分かります。

為替は通貨の相関で動きます。

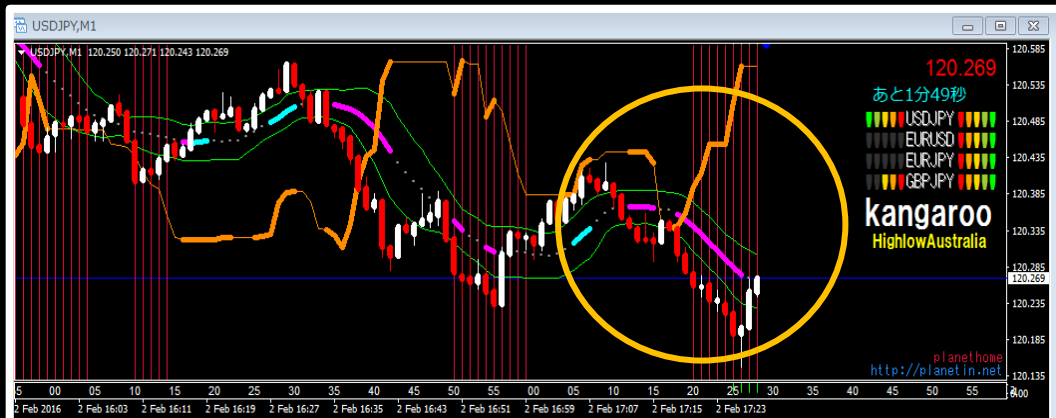


# 通貨の相関理論が 為替取引を制する。

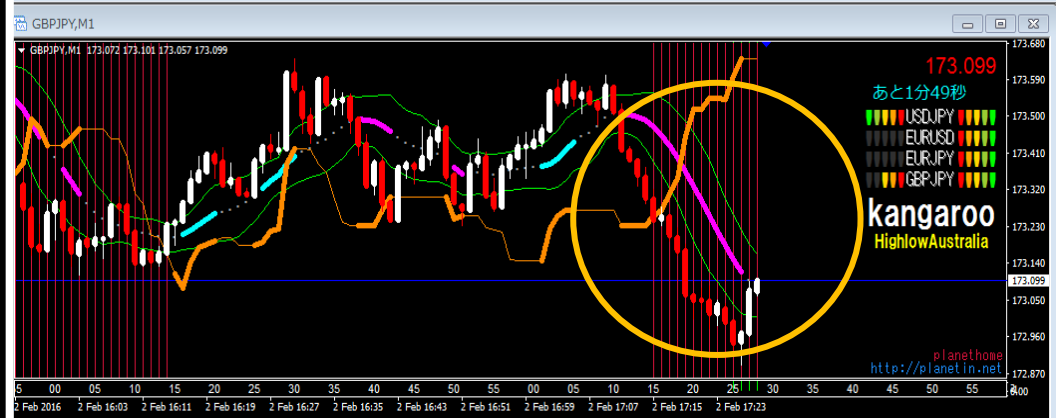
## ひと目で分かる通貨の相関



為替取引は通貨の売買(対決)で成立します。  
左の『+サイド』は、ひと目で取引通貨を発見します。  
USD/JPYは、ドルと円の対決で左サイドのポイントが多い場合ドル円は上昇し右サイドのポイントが多い場合ドル円は下降します。両サイドのポイントが拮抗している場合は値動きはありません。  
現状ではポンド円(GBP/JPY)右サイドが4ポイントで左サイドは0ポイントなのでポンド円は下降します。  
1分足のチャートならば5分足の『+サイド』で方向性が確認出来ます。非常に有効的ですのでご活用下さい。



**USDJPY**

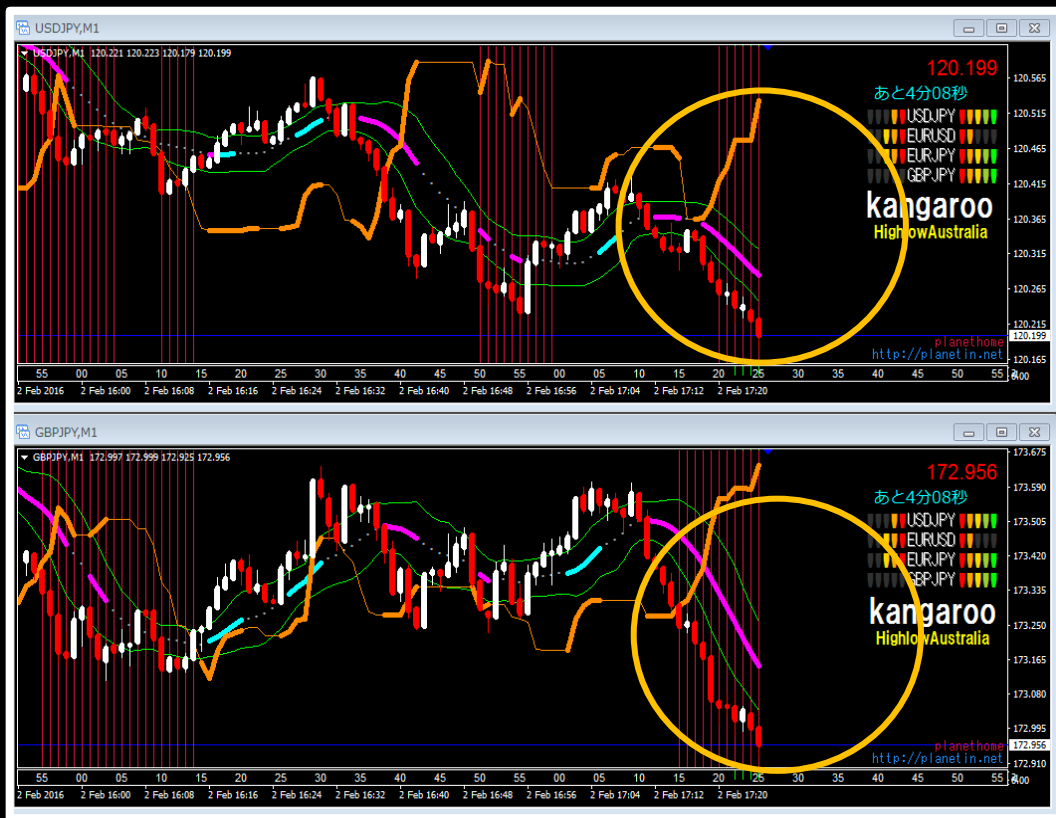


**GBPJPY**



**EURJPY**

通貨の相関は  
3連勝は必然。



EURJPY

EURUSD

同時の勝機は絶対逃さない。

「ユーロ」がドルや円よりも一方的に弱ければユーロ円もユーロドルも揃って下降するのが「通貨の相関」です。右サイドの通貨の相関「+サイド」で確認が可能です。関連する複数の通貨ペアが勝ちパターンになったなら取引を開始します。絶好のダブルの勝機を逃すことは有りません。確実にゲットして下さい。ひとつの通貨の値動きがマーケット全体に影響を及ぼすのが為替です。初心者もプロも狙いは同じです。

上記の6つのポイントを押さえて  
**「カンガルー」を活用すれば**  
**80分間で利益40万円の可能性が広がります。**

冒頭でお見せしたデモで8連勝をあなたの目で確かめて下さい。

バイナリーを攻略する「カンガルー」ですが、  
開発するまでには150万円以上もの開発費用や  
膨大な時間がかかっています。

ですから、やはり無料でお譲りするわけにはいきません。  
正直に言えば、150万円費やしたのだから8万円下さいと  
言いたい気持ちです。

しかしそれは当方の勝手な都合であり、  
費やしてきた金額や時間はあなたと無関係です。

**「カンガルー」を使えば仮に**  
**『80分で利益40万円を稼げる』としても**  
**あなたから8万円頂くのはフェアではないと思います。**

## そこで「カンガルー」を

どれくらいでお譲りすれば良いか悩みました。

そこで思い出したのは、3年前  
当方がサポートしたAさんがまだ苦しかった時代

Aさんは本当にその日暮らしの生活で、  
来月の光熱費や家賃を常に気にされていました。

そんな状況で8万円をポンと出してと言っても  
とても出来なかったと思います。

もしここを読んでいる方で  
過去の同じ状況の方がいるなら、

せめて5万円以下でなければ  
次の一歩は踏み出せないと思います。

Aさんは48000円のチャートで見事  
大成功を収めました。 Aさんは…

今やアパート経営の傍ら趣味でFXとバイナリーです。

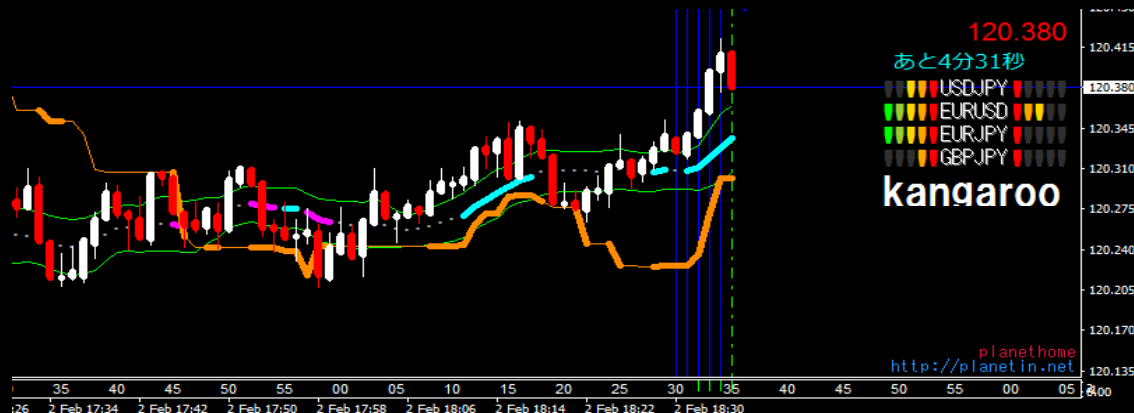
**そこで決めました。**



「カンガルー」は19,800円でお譲りします。  
もちろん当方もお金が大好きな人間ですので  
19,800円でお譲りするのはいらない気持ちがあります。  
今後どれほど大きな金額稼げるか図り知れない  
「カンガルー」を安い価格で譲りたくない・・・が本音でもあります。  
しかし、つらかった時代を乗り越えて  
今や一流投資家になったAさん思い出すと、  
「今苦しんでいる人を救えなければ  
**「カンガルー」**を開発した意味はない」と感じます。  
ですから、同じ苦しみを味わっている方々を救えるなら  
それでいいと思います。

**価格19,800円**

# 本番の前に トレーニング 8連勝11連勝 で自信をつける。



取引原資産	取引内容	ステータス	購入	ペイアウト	判定レート	取引時間	終了時刻
EUR/JPY	↓ 129.007	取引終了	¥50,000	¥100,000	129.003	01-28-2016   01:16:13 JST	01-28-2016   01:17:13 JST
EUR/JPY	↓ 128.876	取引終了	¥50,000	¥100,000	128.850	01-28-2016   00:32:01 JST	01-28-2016   00:33:01 JST
EUR/JPY	↓ 128.855	取引終了	¥50,000	¥100,000	128.853	01-28-2016   00:26:04 JST	01-28-2016   00:27:04 JST
EUR/JPY	↓ 128.871	取引終了	¥50,000	¥100,000	128.864	01-28-2016   00:24:46 JST	01-28-2016   00:25:46 JST
EUR/JPY	↓ 128.869	取引終了	¥50,000	¥100,000	128.838	01-28-2016   00:11:33 JST	01-28-2016   00:12:33 JST
EUR/JPY	↓ 128.905	取引終了	¥50,000	¥100,000	128.878	01-28-2016   00:10:27 JST	01-28-2016   00:11:27 JST
EUR/JPY	↓ 128.919	取引終了	¥50,000	¥100,000	128.914	01-28-2016   00:09:11 JST	01-28-2016   00:10:11 JST
EUR/JPY	↓ 128.923	取引終了	¥50,000	¥100,000	128.916	01-28-2016   00:07:23 JST	01-28-2016   00:08:23 JST

軽く8連勝  
してから本番です。

# どうしても 稼ぎたい方へ ご・提・案

## 「ショートクロス」手法のススメ



初心者の方でお取引に不慣れな場合はまず、FXの学習を行って為替のマーケットを覚えて下さい。…と申し上げるのは月並みです。

しかし為替で一生稼ぎ続けることは可能ですが学習も経験も知識も知恵も無い状態で稼げるほど甘くないのも事実です。

為替の相関理論をモノにするだけで値動きが手に取るように分かります。かんたんな理論ですが…まるで魔法です。

それを知るにはチャートを見るのが一番です。手始めにチャートを見て取引を行う際に最も分かり易い『勝ちパターン』を1本に絞ります。負けは極端に減り勝利が倍増します。

さらにバイナリー取引は片側通行のみ行って下さい。それにはショートクロス手法をご提案します。

※詳細は取り扱い説明書に記載してあります。

# FXどうしても 稼ぎたい方へ こ・提・案

## 「損切り・利確」手法のススメ



FXで一番難しいのは「損切り」と言われます。しかし本当に難しいのは「利確」だと考えます。それには「損切り・利確手法」をご提案します。エントリー時に毎回必ず「指し値」「逆指し値」を入れます。その比率を3対2にします。エントリーパターンはあらかじめ決めておきます。出来るだけワンパターンが良い結果を生みます。

更に右サイドの「通貨の相関」を見ます。ワンサイドゲームのように強い通貨と弱い通貨が一目で分かります。

通貨の相関理論で全体の値動き値幅が手に取るように分かります。

マーケットの時間帯を確認してエントリーです。利益は欲張りません。損失も惜しみません。淡々と事務処理を行う如くトレードします。勝率50%以上で成果は出ますが・・・。

「勝ちパターン」のみに絞り込むエントリー方法ですので3対2の「2」の方向に向かわず優位な成果が得られます。

※詳細は取り扱い説明書に記載してあります。

# 日々の暮らしの中で稼ぐ。

この商材は勝率は何パーセントですか？・・・とご質問を頂きます。

**『一応100%です』・・・とお答えします。**

理由は、勝てるパターンの勝てるゾーンで勝てるポイントで取引を行い勝ちヤメをするのが『勝利のルール』だからです。

むやみやたらと取引は行いません。チャートに絶大の信用をおきます。

したがって**『勝ちパターン』の認識こそが100%の勝率と確信しています。**

個人の裁量にゆだねられる取引においては負けるも勝つも実は個人の裁量が決めているのです。

『もっとチャートを信じなさい』・・・と言わせて頂きます。

『ここで勝てる』とチャートが『太鼓判を押すまで』待つべきです。

本当にここで稼げるの・・・と疑って下さい。

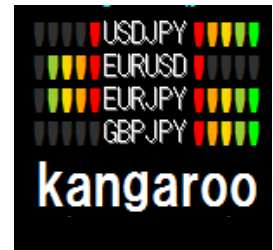
その疑いの目で勝てると言う、根拠・と理由をチャートで探して下さい。

**『だから・・・勝てる！』**

チャートとあなたの意見が一致したら取引を行って下さい。

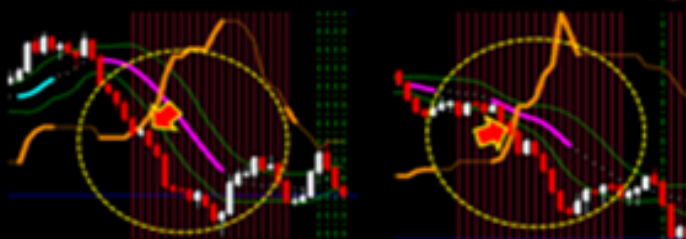
日々の暮らしの中でチャートとの対話を大切にして下さい。

稼せぎ続けることが明日の暮らしに繋がります。



連勝を狙う

# FX & バイナリー Kangaroo



進化のままたに

				USDJPY				
				EURUSD				
				EURJPY				
				GBPJPY				
kangaroo  
HighLowAustralia

価格 19,800円

プラネットホーム 事業本部  
ホームページ <http://planetin.net/>  
サポート★プラネット [support@tenplanet.com](mailto:support@tenplanet.com)  
営業時間 平日AM11:00~PM4:00(土日祝祭日休)

※商品構成  
インジケータ-15本 テンプレート4本  
通貨の相関『+サイド』インジケータ-付  
説明書付 ※MT4のソフトに設定して下さい。  
無料サポート・ご購入後1年間・無制限です。  
メールにてサポートさせていただきます。



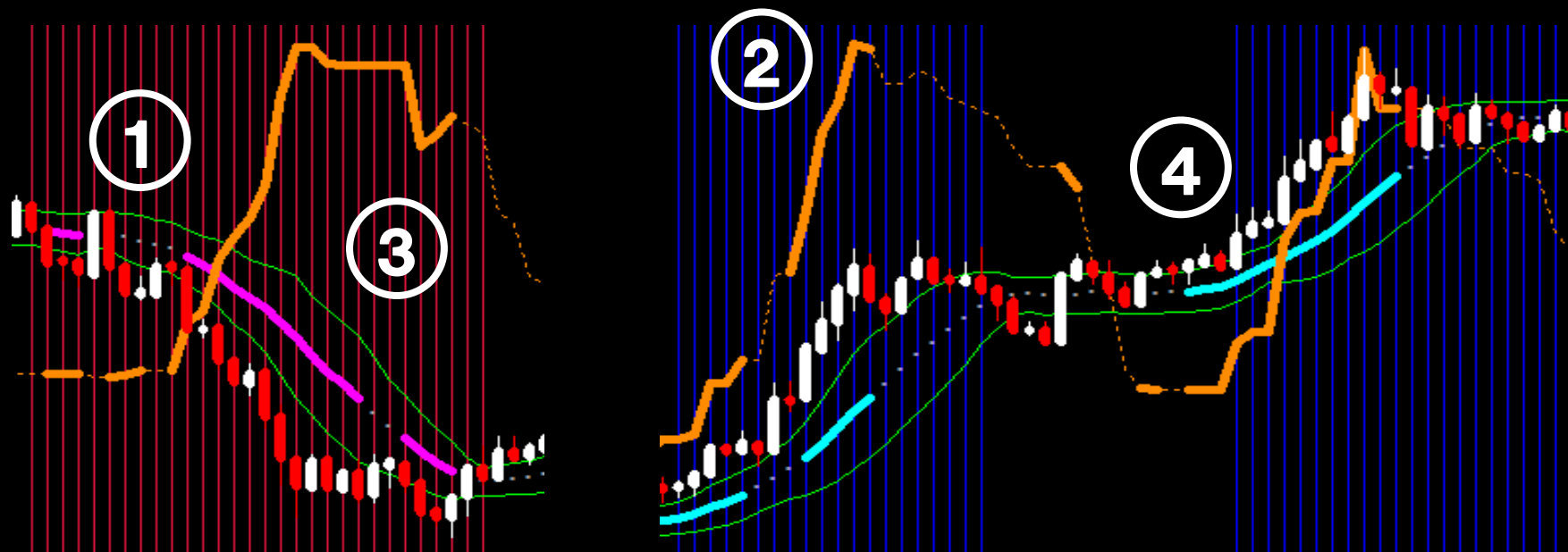


# Kangaroo

## かんたんルール1

勝利のルール  
7・セブン

- ①バックが赤色のゾーンは下降・青色のゾーンは上昇このゾーン以外で取引は行わない。
- ②黄色の太いラインが中段の下から角度を付けて上昇する時が絶好の取引環境です。
- ③2本のグリーンのセンターの表示ピンクは下降・ブルーは上昇・角度が黄色と揃えばOK。
- ④2本のグリーンラインの外側にローソク足が並走すればトレンド、押し目(戻し)を入れて取引開始！大陰(陽)線での乖離は一時待機してグリーンラインに戻れば取引開始



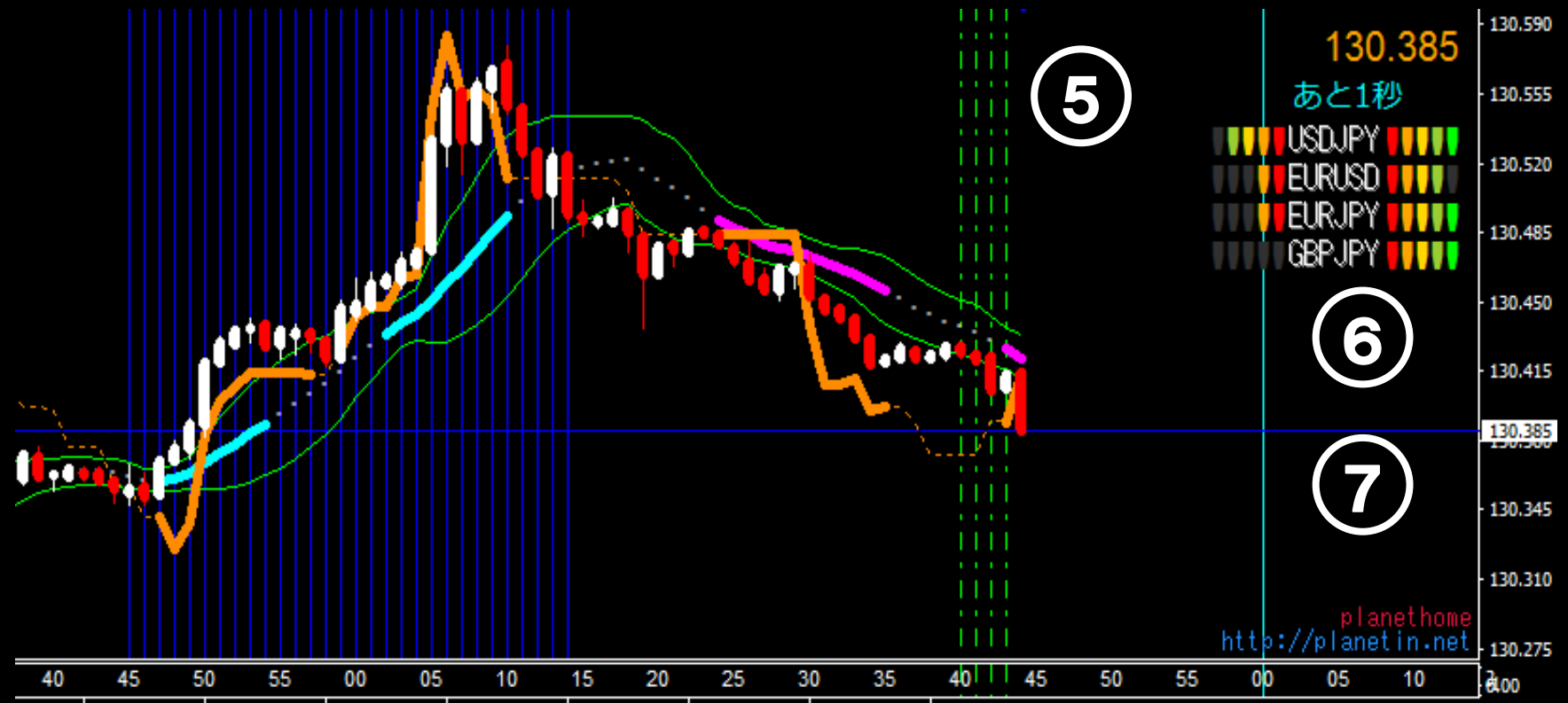


# Kangaroo

## かんたんルール2

勝利のルール  
7・セブン

- ⑤グリーンラインの4本はトレンドのパイロット、ラインが消えたらトレンドの兆候。
- ⑥プラスサイド(通貨の相関)で稼げる通貨の対戦カード5対0を取引として選択
- ⑦プラスサイドの右サイドが有利の場合は下降・左サイドが有利の場合は上昇



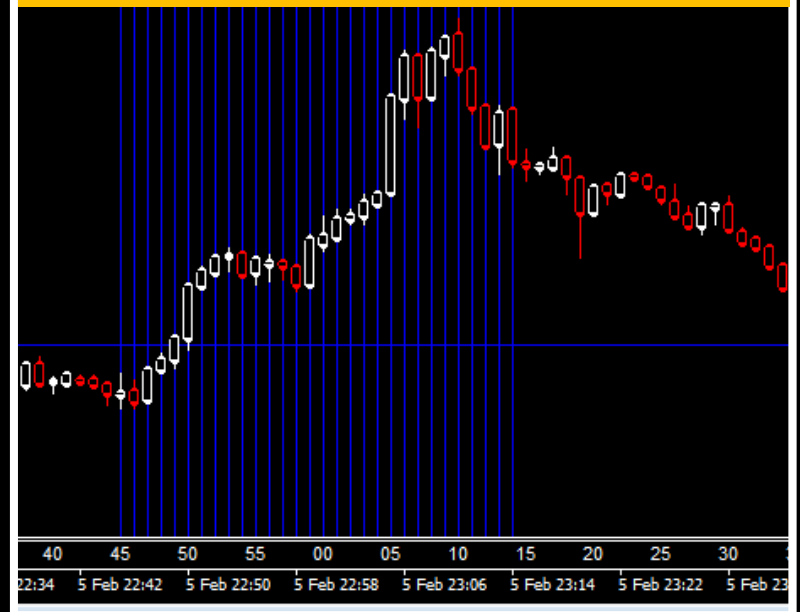
# Kangaroo

## かんたんルール3

- ① 3勝差で勝ちやめる資金管理を行う。
- ② 一日のリスクは投資総額の5%にする。
- ③ リスクリワード比は1:2にする。
- ④ 損失は5日間分割して取り返す。
- ⑤ 東京市場は(ドル円・ポンド円)
- ⑥ ロンドン市場は(ユーロドル・ユーロ円)
- ⑦ NY市場は(ドル円・ユーロドル)
- ⑧ 上記通貨の同期を「勝ちパターン」にする。
- ⑨ 各マーケットの昼休みは商いは薄い。
- ⑩ 5分足の順張りトレンド利用方向性重視。
- ⑪ 第I波をスルーし第II波でゲットもあり。
- ⑫ 乖離の戻りにチャンスは大いにある。
- ⑬ 収益目標を年間・月間・週間・日毎に設定
- ⑭ 損失許容額も上記と同じように設定。
- ⑮ 自己分析・無計画性・浪費型・激情型  
あらゆる角度から分析し反面教師にする。
- ⑯ 投資型に向いていない自分を認識する。



ローソク足は塗りつぶしのベタと  
中抜きフレームを選択できます。



## 「カンガルー」を手に入れる。

あなたはすでに“FX&バイナリーで稼ぐ未来”を  
手に入れたも同然なのですが、  
「自分は“カンガルー”を上手く使いこなせるだろうか？」

という漠然とした不安を

持たれているかもしれません。そこで、  
当方が責任を持って「1年間無料・無制限のサポート」  
をさせていただきますので安心してください。

当方は、必要なものだけを渡して「はい、終わり」  
ということはしたくありません。

あなたが稼げるようになるまで最善を尽くして  
メールにてサポートします。

「カンガルー」を手に入れたあなたは  
もう一人で戦わなくてもいいのです。

ぜひ当方を頼ってください。

“FX&バイナリー”で成功を手に入れる覚悟ができた方は  
以下の手順で「カンガルー」を入手してください。

# 特別ご提供価格のご案内

商品名 『カンガルー』 **提供価格19,800円**

テンプレート4本 (USDJPY/EURJPY/EURUSD/GBPJPY) インジケーター15本  
説明書 (PDF) 14ページ ※本商品のセールスタイプはダウンロード版です。  
サポートはご購入日より1年間で回数は無制限・メール対応させていただきます。

## 【環境設定】

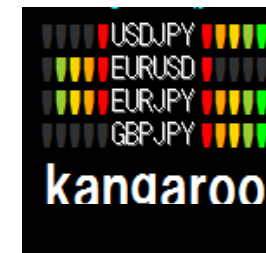
サポート★プラネットでは設定のサポートをさせていただきます。  
サポート★プラネットと情報を共有できるMT4無料ソフトをご利用下さい。  
MT4のソフトを無料ダウンロードしてご利用下さい。

【OS: Windows7,8,10 Vista CPU: Pentium1GHz以上

メモリ: 512MB以上 (1GB以上推奨) 解像度: 1024 × 768以上 接続環境:  
ブロードバンド (光回線推奨)

## 【投資に係るリスクおよび手数料について】

信用取引やFXは価格変動リスクを伴い、また証拠金を上回る取引を行う  
ことがありますので、場合によっては投資額を上回る損失を被る可能性があります。  
信用取引やFXは取引業者の売買手数料がかかります。



商品名 『カンガルー』

**価格19,800円**

**お申し込み**



[http://planetin.net/kangaroo\\_offer2purchase/](http://planetin.net/kangaroo_offer2purchase/)



最後までお読み頂き誠に有難うございました。  
皆様の「為替ライフ」の一助になれば光栄です。

Support by Planet home

<http://planetin.net/>