



FX&BO

Fuji3へようこそ

Well come to **Fuji3**



毎年恒例の富士河口湖合宿セミナーで開発された
「**Fuji3**」をご紹介します。

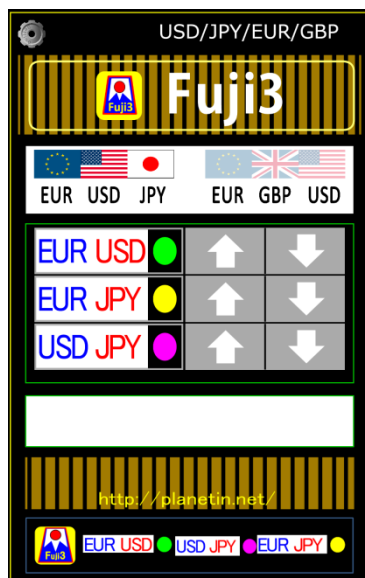
稼げる通貨の「**答えを事前に知る**」がテーマです。



PlanetHome

<http://planetin.net/>

通貨の相関の答えは
アプリで一発解答いたします。



スマホからはQRコードでダウンロード



NETはPCで下記のURLからダウンロード

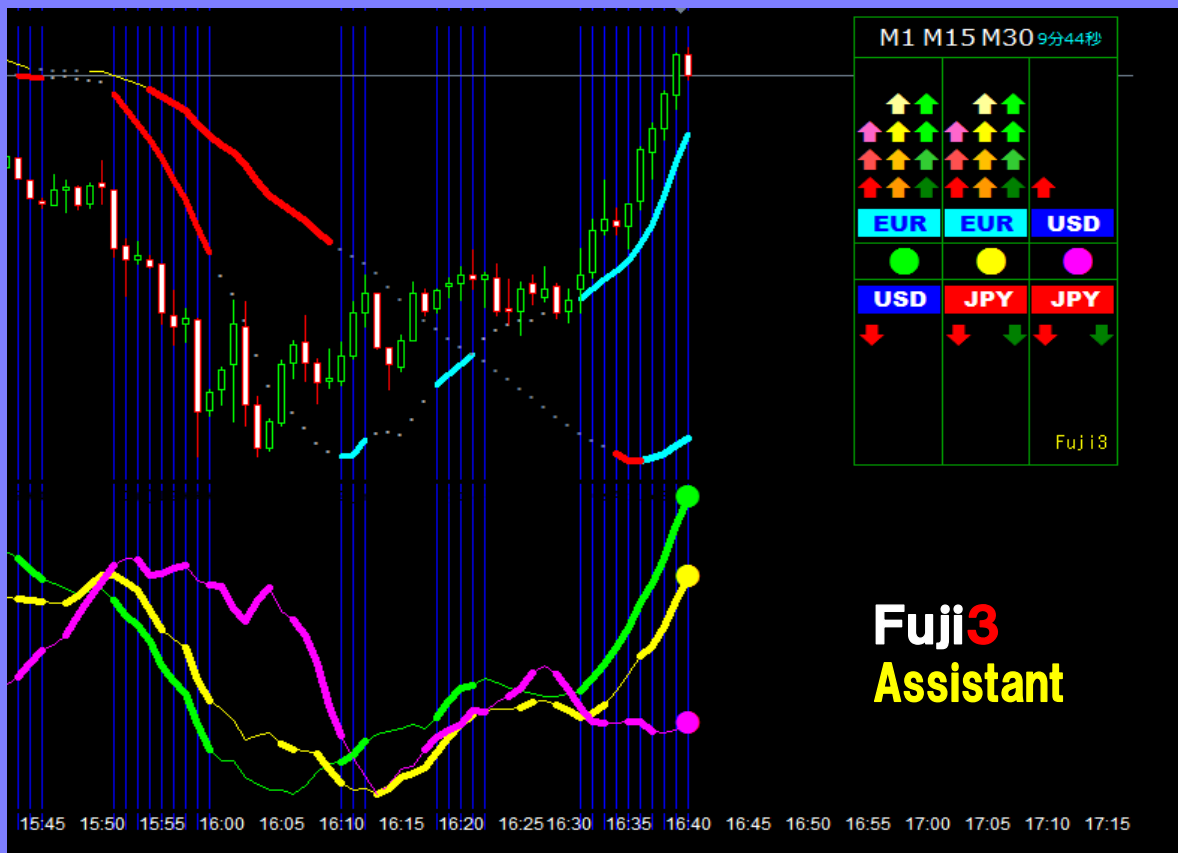
<https://fuji3.planetin.net/>

キーコードはご送付致します。



富士河口湖合宿セミナー成果チャート

Fuji3 Assistant FX&BO



Fuji3 Assistant

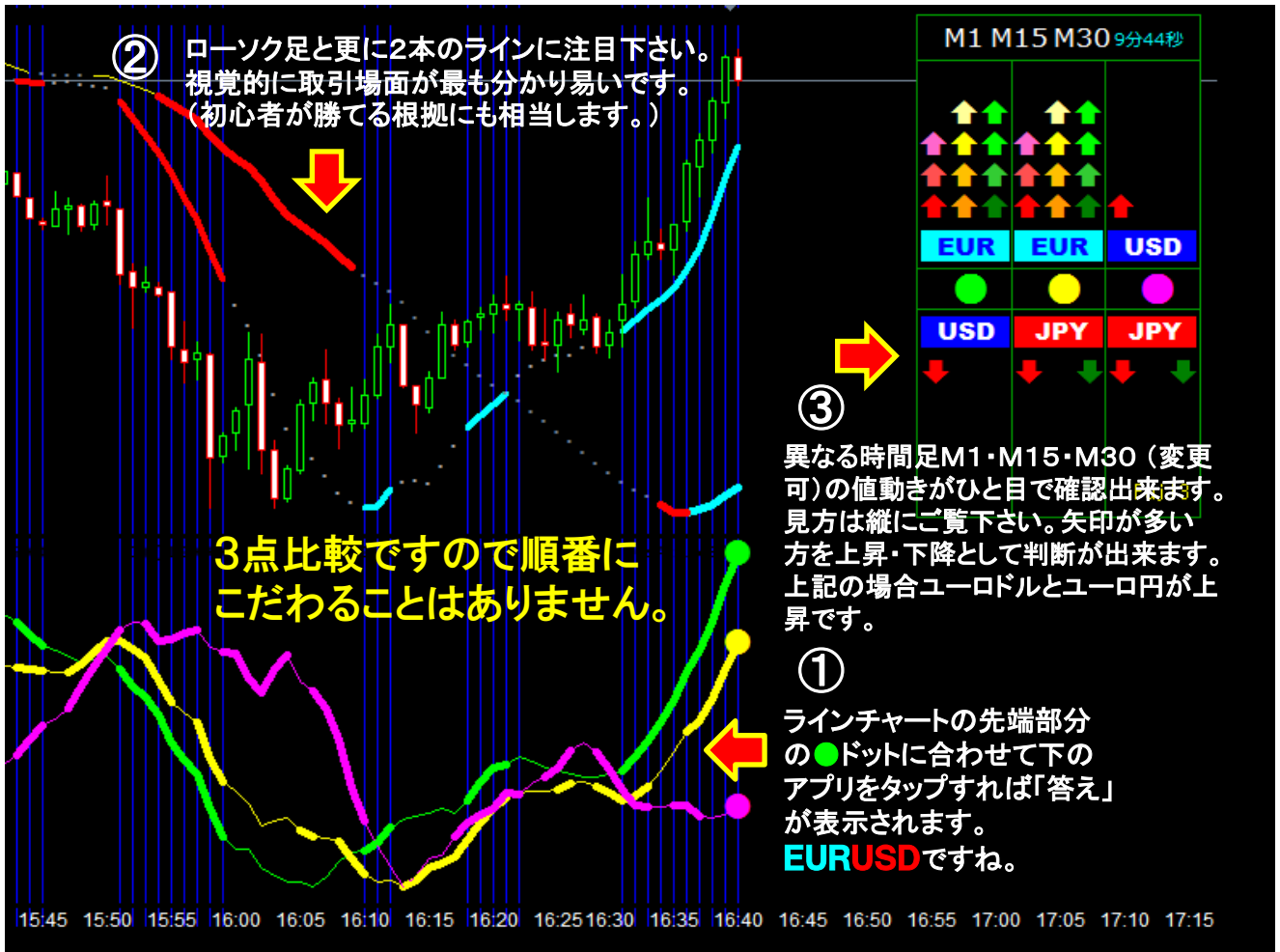


毎年恒例の「富士河口湖合宿セミナー」は今年で16回目を迎えます。セミナーと言うよりプロと専業トレーダーの意見交換の場です。話題の中心はいかに稼げるチャートを具現化するかです。稼ぐ事を優先にしているだけに通貨に対するこだわりはありません。逆転の発想から生まれた『答え探し』はいかにも実戦で稼いでいる人達の発想です。答えを事前に知る為には相場の値動きの中で最適取引通貨を発見する事と考えています。答え探しの「答」とは取引で勝てる通貨の事です。皆さんはチャートをアシスタント(補佐)と呼び主役はあくまでもご自分です。為替投資の成功の成否はここにあります。今回公開するチャート名は「Fuji3」と致しました。どなたも活用頂けるシンプルなチャートです。どうぞお試しになってお稼ぎ下さい。

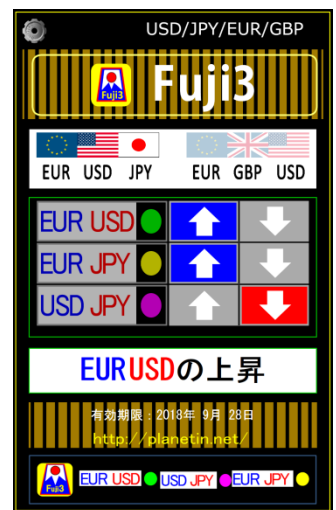


FX&BO Fuji3の凄さ解説

Fuji3



- ① は各通貨の値動きをトレンドラインとして表示しています。太いラインはまさにトレンドです。ラインの先端の●ドットは方向性通りにアプリ(スマホもPCも利用可能)にタップして下さい。曖昧な場合は上下両方を入力して下さい。答えが二つになりますがマークすれば良いだけです。
- ② 答えのチャートをワンタッチで出してローソク足と更に2本のラインに注目して下さい。視覚的に取引場面が最も分かり易いです。(初心者が勝てる根拠にも相当します。)
- ③ 値動きによるトレンド発生に関する根拠を示すチャートです。通貨の相関性をこれほど適確に表わすものは他に類はありません。異なる時間足(M1・M15・M30変更可)の値動きがひと目で確認出来ます。見方は縦にご覧下さい。矢印が多い方を上昇・下降として判断が出来ます。トレンドは長い時間足で形成され変化は短い時間足からが定番ですね。

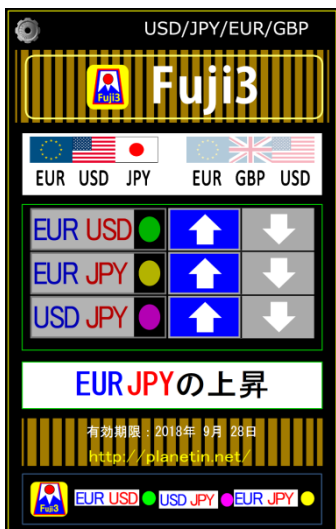
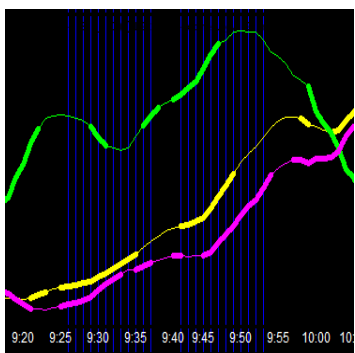


始めに答えを探して下さい。

「答」とは為替取引の成果、つまり勝利です。

答えを事前に探ることが為替投資の第一歩です。
「Fuji3」のチャートのラインの方向をアプリにポンポンポンと3回タップするだけで最適取引通貨が表示されます。
最初はアバウトで良いのです。

ラインが3本上昇方向ならポンポンポンとタップの答えは**EURJPY**と出ました。



為替の本質は通貨の交換にありますので相関により必然的に通貨同士が影響し合います。勝利の最適取引通貨の答えを探すことから始めるのが勝利の最短の近道と言えます。**Fuji3**のアプリを叩いて下さい。

恐怖心が負ける要因

FX & BO

投資の世界では『絶対』は有り得ませんが、確信の持てる取引を毎回重ねれば徐々にお金が殖えていきます。

「お金を稼ぎたい」気持ちの裏側には「お金を失いたくない」気持ちが大きく働きます。なぜなら失礼ですがお金が欲しい人ほど、お金を持ち合わせていない現実があるからです。したがって**お金を殖やす探究心よりもお金を失う恐怖心**の方が大きく増長されるのです。

お金を稼ぐ目的で始めた投資に対して、失う恐怖心が先行しては、冷静沈着に勝つ取引は困難になります。

負けが込むと正常な判断も出来なくなりますね。

恐怖心を失くすひとつの方法として、「正常な判断」を第一に考えてみては、いかがでしょうか。

為替の本質は通貨の交換であり通貨同士の対決(VS)です。

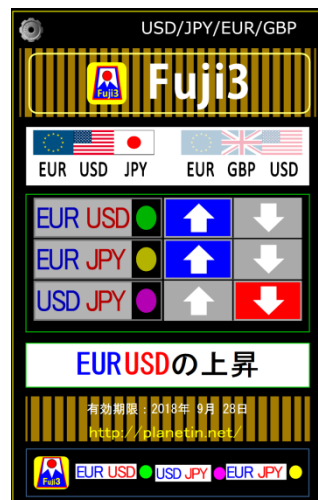
EURが一方的に買われ**USDとJPY**が一方的に売られた場合**EURUSD**と**EURJPY**が上昇すれば**USDJPY**は動かないのです。

為替における通貨の値動きのロジックを知れば「正常な判断」が可能になることに相違ありません。値動きのロジックを知ることは実は簡単なのです。

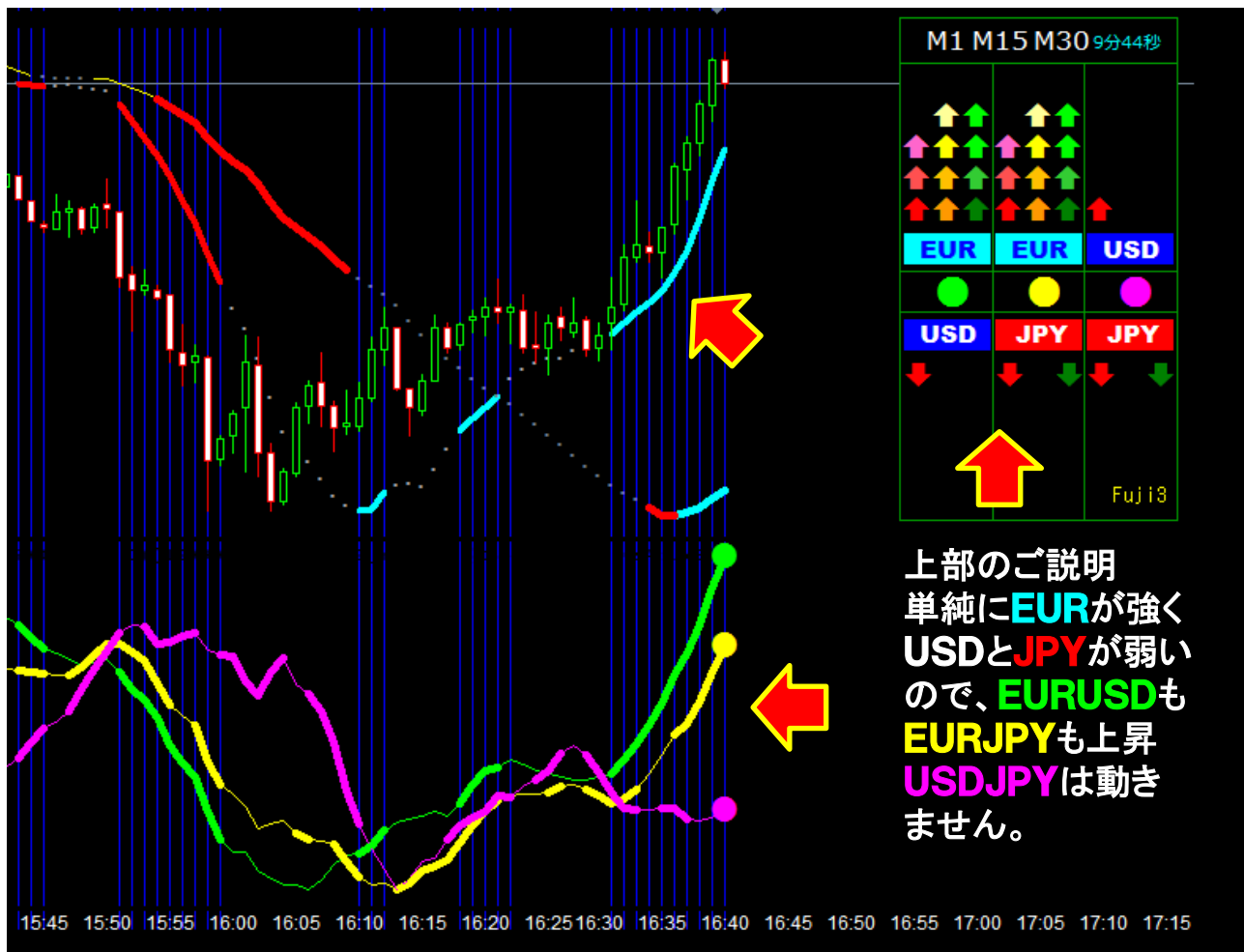
「Fuji3」アプリをチャートの値動きに合わせてポンポンポンと3回タッチすれば、それで良いのです。

最適取引通貨の答えは瞬時に出ますので冷静にタイミングを見図って取引を開始して下さい。

そこに恐怖心は存在しなくなる筈です。



これで、どうしたら…… 負けませんか？



取引は結果論でなく勝つのが必然です。

『Fuji3お試し版』で、検証して下さい。

なぜ為替投資は有利なのか？

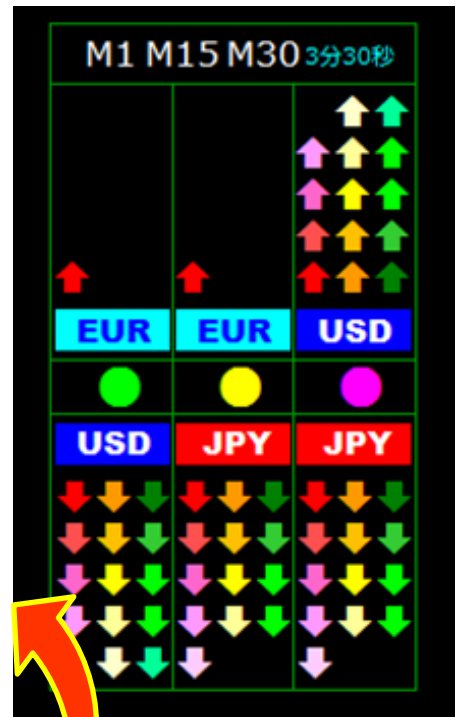
ご存知の通り一般的な投資と為替の投資は事情は異なります。為替の場合、海外での商取引の決済は外国為替市場において「通貨の交換」で行われます。これが大きな特徴です。

通貨の交換比率で為替レートは決まりますが、そこには明確に通貨の相関性が発生します。なぜならクロスドルの場合ユーロ円の価格決定は

ユーロドル×ドル円＝ユーロ円です。

必然的に3通貨の相関性は極めて高いと言えます。それをビジュアル化したのがこの『プラスサイド』(PlusSide)です。まさに為替投資における秘密兵器です。通貨の相関がひと目で認識可能です。為替相場の異なる時間足から売買の強さによる値動きが分かります。

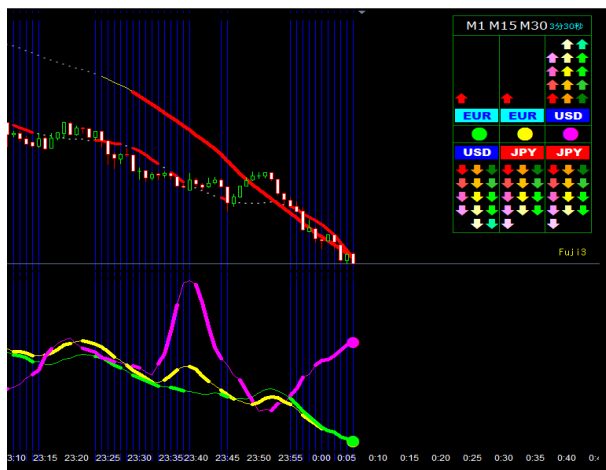
上昇・下降が直感的に分かるように縦に表示しています。左端の**EUR**は1ポイントでその下の**USD**は14ポイント圧倒的に**EURUSD**は下降する事になります。それぞれ異なる時間足で表示



してありますのでトレンドの兆候や形成そして終息がひと目で分かります。

瞬時に**EURUSD**の**下降**
EURJPYの**下降**

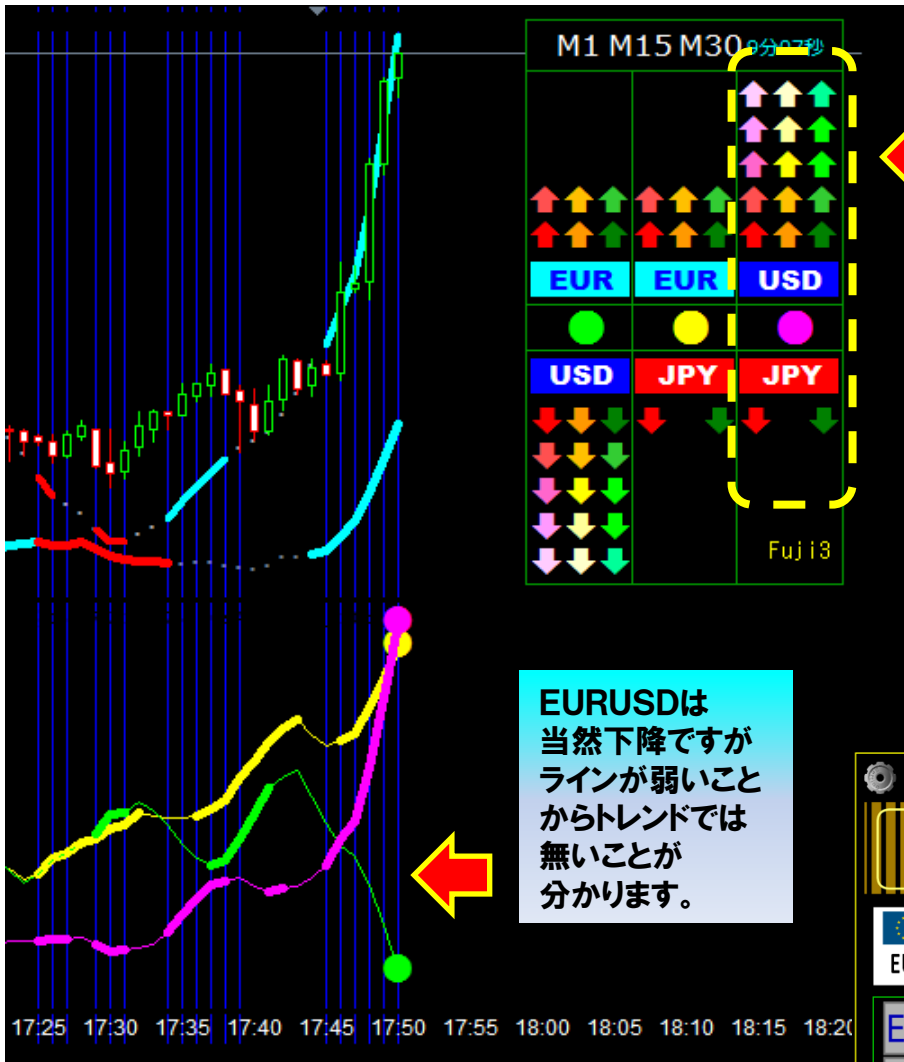
更に**USDJPY**は拮抗して動かないと判断出来ます。為替投資は予測や予想で行うものではありません。



値動きの根拠と整合性の事実確認を行い最も優位で確率の高い通貨でのみ取引を行うべきです。

答えを知ってから取引をするのと 取引の結果で答えを知るのとでは 成果が大きく異なります。

FX&BO




M1	M15	M30	9分07秒
↑↑↑	↑↑↑	↑↑↑	↑↑↑
↑↑↑	↑↑↑	↑↑↑	↑↑↑
EUR	EUR	USD	
●	●	●	
USD	JPY	JPY	
↓↓↓	↓↓↓	↓↓↓	
↓↓↓	↓↓↓	↓↓↓	
↓↓↓	↓↓↓	↓↓↓	
			Fuji3

USDが強くJPYが弱ければドル円の上昇は確実です。異なる時間足で確認もできます。M1, M5, M30

EURUSDは当然下降ですがラインが弱いことからトレンドでは無いことが分かります。

EUR USD	●	↑	↓
EUR JPY	●	↑	↓
USD JPY	●	↑	↓



USD/JPY/EUR/GBP

Fuji3

EUR USD JPY EUR GBP USD

EUR USD	●	↑	↓
EUR JPY	●	↑	↓
USD JPY	●	↑	↓

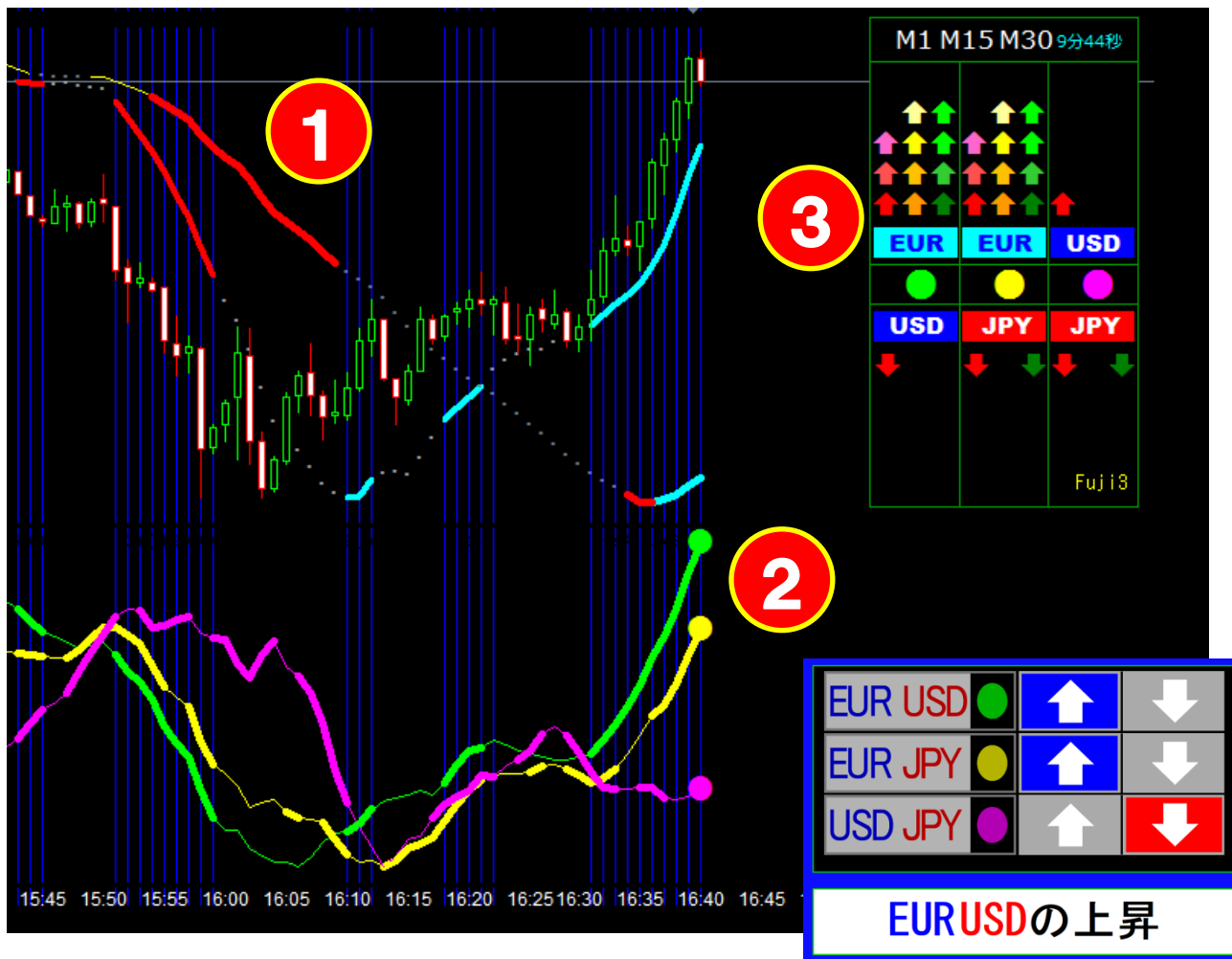
USD JPYの上昇

有効期限：2018年 9月 28日
<http://planetin.net/>

EUR USD ● USD JPY ● EUR JPY ●

●ドットの方角をポンポンポンと3点入力するだけで結論！

稼ぐ方法は3点観察！



稼ぐ方法は3点観察！

FX&BO

- ① 異なる時間足のトレンド
- ② 異なる通貨のトレンド
- ③ 異なる時間足の値動き

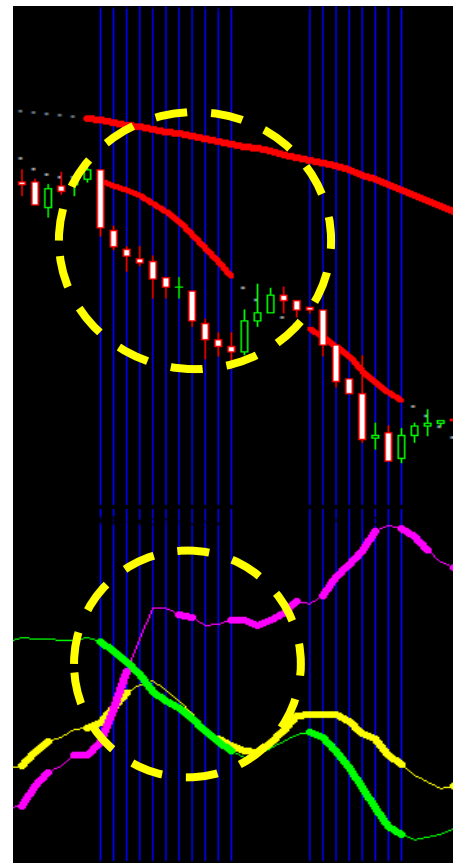
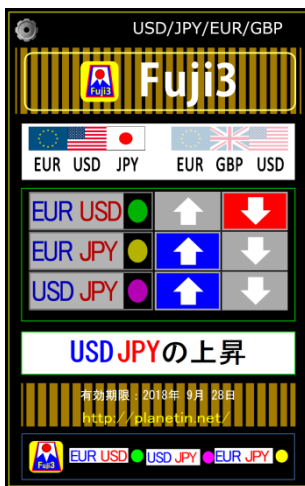
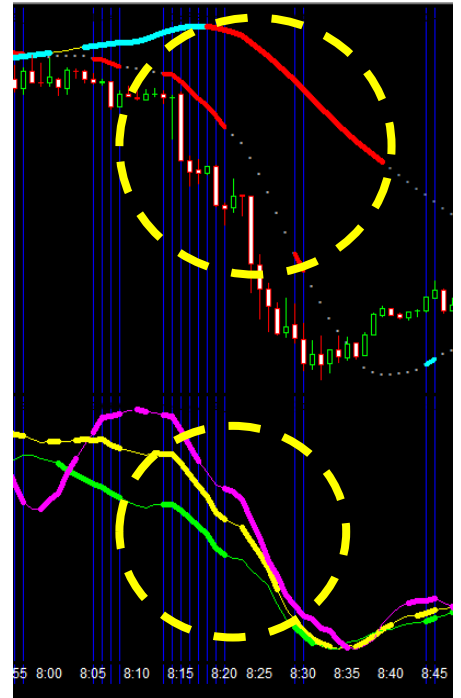
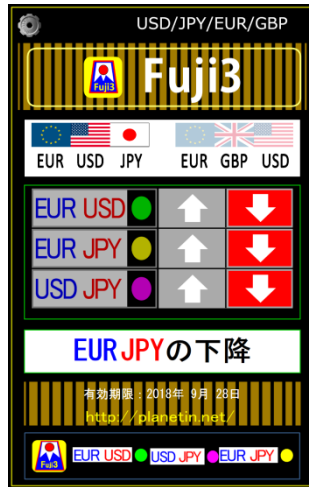
上記3点・勝利の答え(アプリの答え)に根拠と整合性がとれたならすぐ取引を開始して下さい。
まず先に取引の答えをアプリで知ることが大切です。



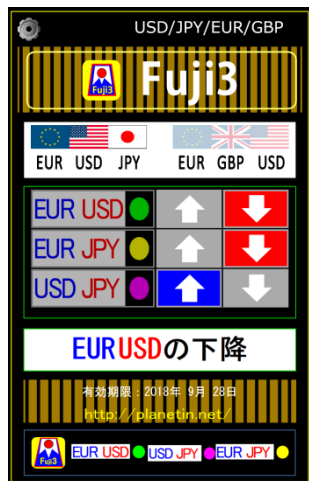
勝利のパターン認識

FX & BO

難解に考える必要はありません。
明確なパターンが出ますので
確認だけ行って勝利して下さい。



チャンスは何度も訪れます。
焦らない事です。
超シンプルな勝利のパターンを
認識して下さい。



勝てて当然

EURJPYの 勝ちパターン

3月27日(火)
【一例チャート】

USD/JPY/EUR/GBP

Fuji3

EUR USD JPY EUR GBP USD

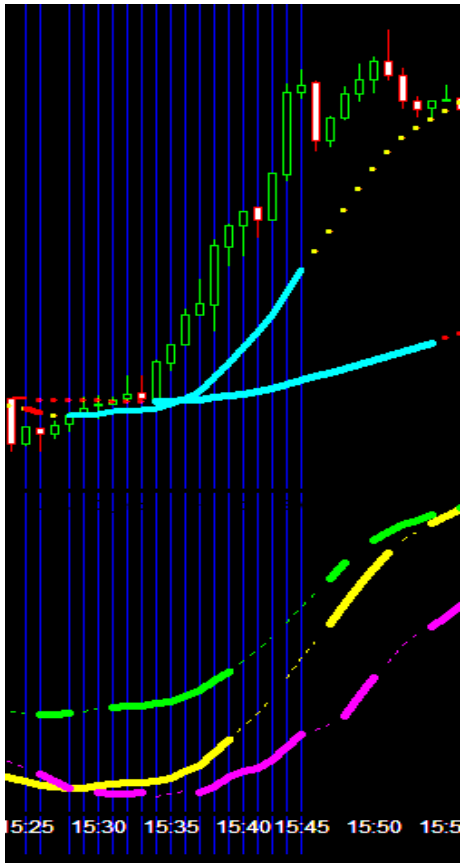
EUR USD	●	↑	↓
EUR JPY	●	↑	↓
USD JPY	●	↑	↓

EURJPYの上昇

有効期限：2018年 9月 28日
<http://planetin.net/>

Fuji3 EUR USD ● USD JPY ● EUR JPY ●

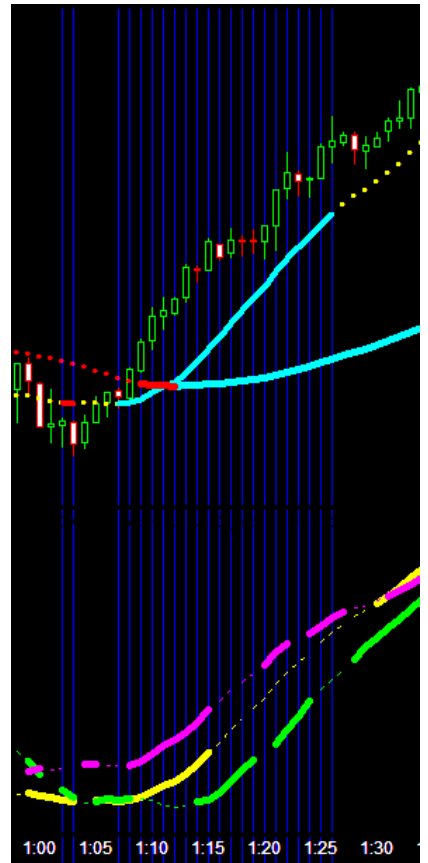
3月27日15:30



3月27日08:25



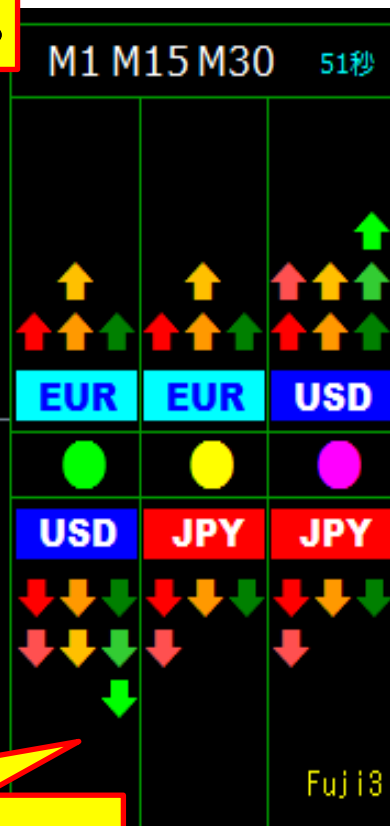
3月27日01:10



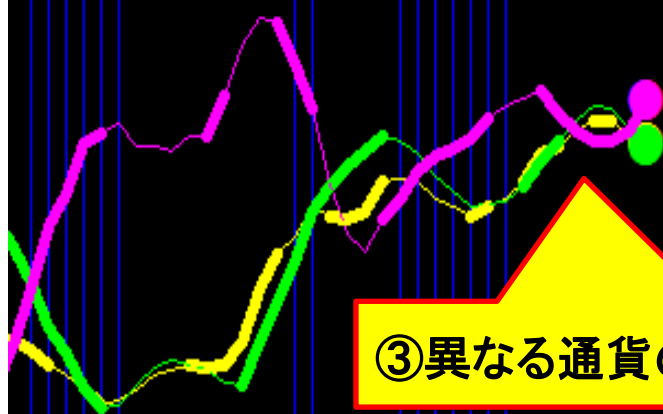
この場面で稼ぐのは無理です。

FX&BO

①異なる時間足のトレンドが有りません。



②異なる時間足の強弱が有りません。



③異なる通貨の値動きが有りません。

18:50 18:55 19:00 19:05 19:10 19:15 19:20 19:25 19:30 19:35 19:40 19:45 19:50 19:55 20:00



特別企画

.....
Fuji3 正規版のご案内

定価 7万8千円

月額課金 8万8千円

毎月1万1千円×8回

中途解約可(注)アプリは継続ご利用可能ですが
Fuji3チャートは翌月からご利用になれません。

製品 インジケータ-22本 テンプレート6本

MT4設定説明書付

お問い合わせ先

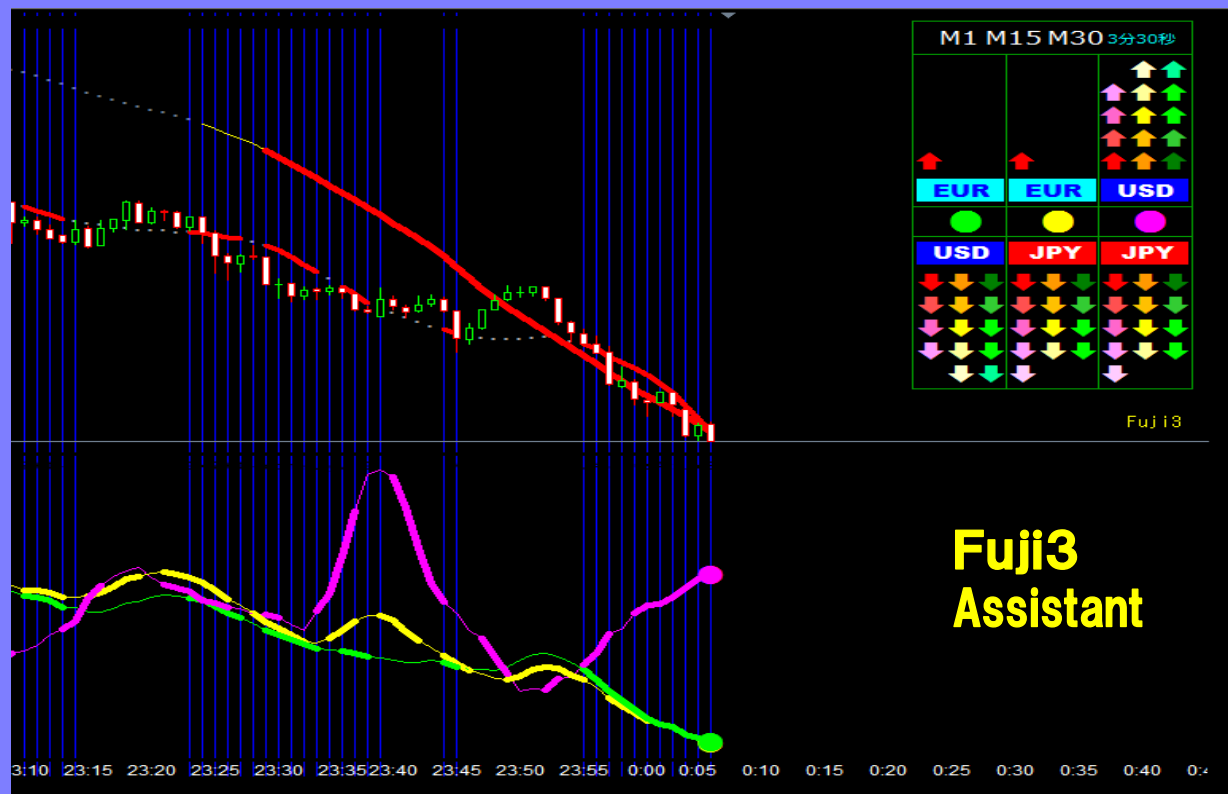
プラネットホーム サポート★プラネット support@tenplanet.com
ホームページ <http://planetin.net>



NEW



富士河口湖合宿セミナー成果チャート
Fuji3 Assistant FX & BO



**Fuji3
Assistant**

最後までお読み頂き有難うございました。トレンドらしき相場の展開で「ここぞ！」と思い取引を開始したとたんに反転して負けてしまった。こんな経験はありませんか、短い時間足は値動きが早いだけに起り得る事ですが願わくば5~6本、同色のローソク足が連続して出る場面で安心して取引をしたいものです。稼げるチャートは基本的にシンプルであり勝つ為には為替相場に対して整合性がとれていなければならないと考えています。トレンドの根拠をひと目で明確にするチャートがあったらなら・・・それには異なる時間足の通貨の取引の強弱を知る事です。さらに為替通貨の相関による稼げる最適取引通貨を確認する事です。難しい事は有りません。人間の能力はAI(人工知能)の画像認識よりもはるかに高いと言われます。目をつむって、開けた瞬間に景色が脳に反映されます。景色を見て赤いエンツを探せと言われたら、瞬時に見つけることも可能です。つまりチャートを景色のひとつの画像認識として捉えれば良いのです。トレンドのエビデンス(根拠)を探るのが理論に基づくものならば画像認識は人間の本能に基づくものなのです。画像の中にこそエビデンス(根拠)が有るから整合性が確認出来るのです。だから初心者の方でもプロや業者の方達と対等に稼ぐチャンスは多いに有るのです。