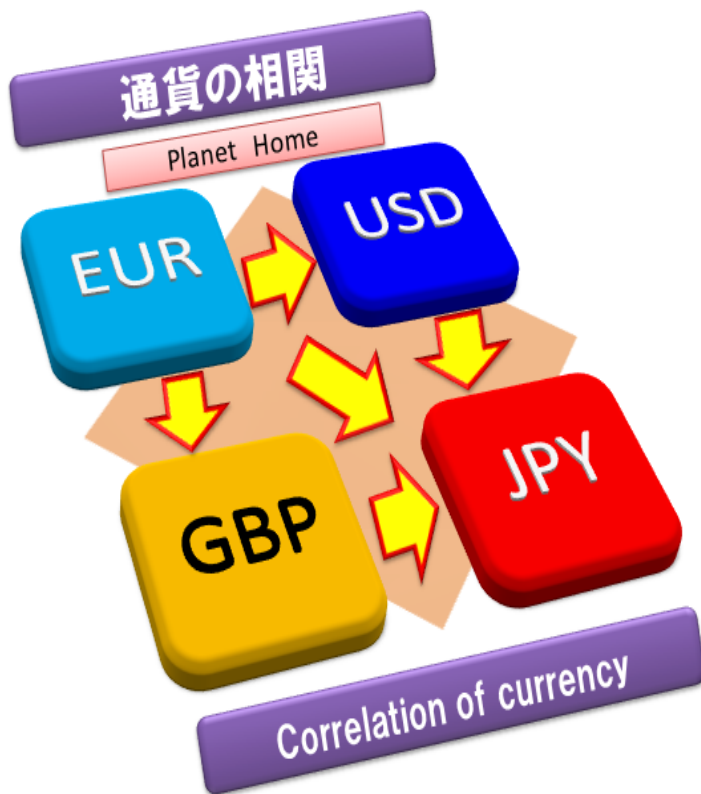


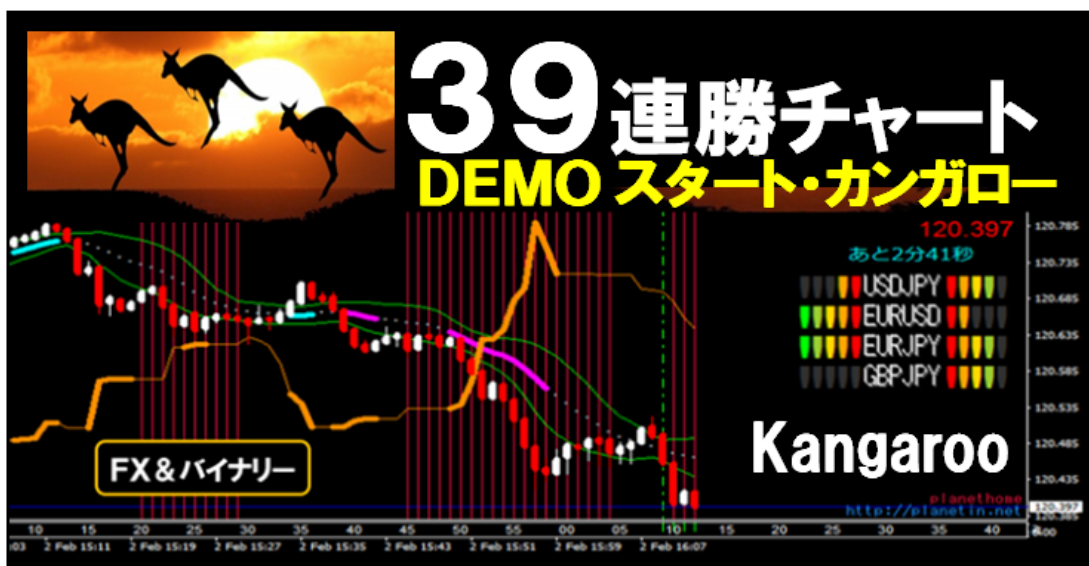
ハイロー攻略法 連勝方式

「カンガルー」で連勝

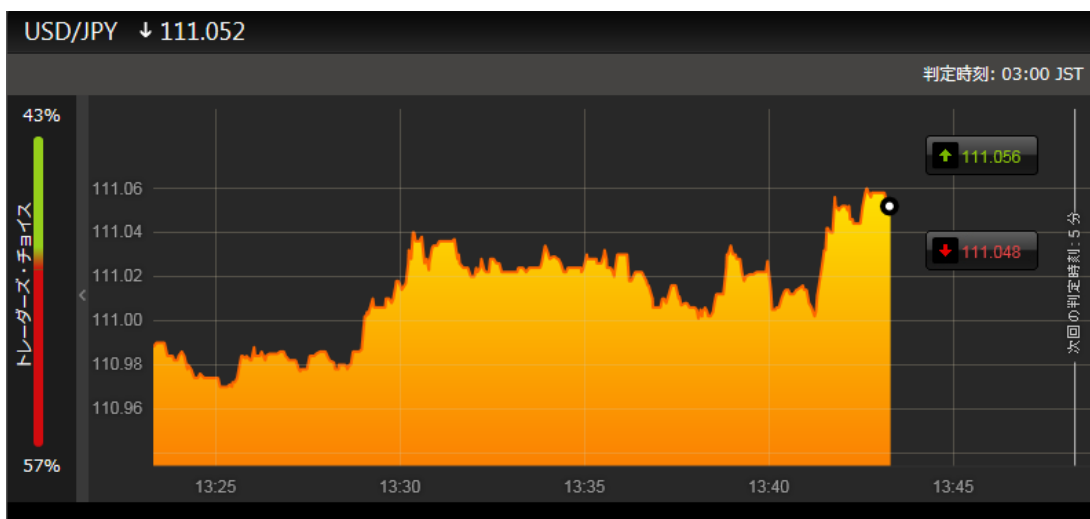


超簡単！
『通貨の相関理論』

勝ちぐせをつける スキルアップ



初心者の方がデモトレードで39連勝を達成しました。リアルトレードの目標は「3連勝の勝ちヤメ」ですがデモでは数多くの連勝こそがスキルアップになります。



※ プラネット通信 ※

『39連勝1敗の1敗が悔しいですね。』

GWを前にして皆様いかがですか。
お陰様で『カンガルー』ご利用の皆様は順調に
成果をお出しになっています。

先般「カンガルー」をご購入してスタートされた方が
昨年4月15日・デモトレードで『39連勝』の
偉業？を、達成されました。

正確には39連勝1敗ですが……。
しかし当方は嬉しくて仕方ありません。

為替投資で継続してお稼ぎになるには
『学習とトレーニング』が必要といつも
『プラネット★サポート』で呼び掛けております。

どんな商材をご利用しようとトレーダー自らが
スキルを高める努力を行わなければ目的とする
高額な利益は『絵に描いた餅』で得ることは出来ません。

バイナリーで稼ぐ方法は……
『3連勝の勝ちヤメ』を毎日繰り返す事です。
理由は1敗の損失を取り戻すには機会損失を含めて
3勝が必要になるからです。

3敗でもしょうものなら9勝しなければなりません。
やればやるほど負けるのが為替投資です。
したがって連勝にこだわり3連勝して勝ちやめる事は
『利益を確定』する事に繋がります。

ココはもの凄く大切な事です。

それには『デモトレード』で連勝を上げるトレーニングが
絶対的に必要になります。
トレード上手になるには連勝にこだわる
トレーニングが欠かせませんね。

しかし世間ではとかくデモトレードを
軽視する風潮があります。
『デモトレードは遊びみたいなもので
真剣にやらないから意味が無い……』

このようにお考えの方に限って、
実際にお稼ぎになっていないのも事実です。

声を大にして申し上げます。(笑)
『デモが遊びなら10連勝くらい
簡単にやっつけて下さい』……と

おそらくですが……100%出来ないでしょう。

『なぜなら勝ち方を知らないからです』

どんなに優れたチャートや商材を手にしても
勝ち方を知らなければ……

『宝の持ち腐れ』でしか有りませんね。
勝ち方はご自分で体験しなければ身につけません。

『努力は嫌いだがおカネは好き』ではおカネが
寄り付きませんね。(笑)

超初心者の方がデモトレードで
『39連勝』達成しました。

それも当方がお勧めする短い分数(短時間ではありません)
での達成です。

快挙と言って良いと思います。

いかがでしょうか？
誰が何と言おうと『39連勝』出来る人は
『3連勝して勝ちヤメ』できる確率は非常に
高くなると思いませんか。

よしんば、今回のように1敗したとしても
39連勝1敗です。

充分、挽回できるスキルを持ち合わせて
いる事になります。

商材としての『カンガルー』の優位性は
連勝に欠かせないチャートではありますが

それに付して『サポートプラネット』の
存在にご注目を頂きたく思います。

当方は16年間『サポート』を
中心に為替投資のお手伝いをして来ました。

年間90%その年の新規参加者が退場する業界で
10年以上も一緒にトレードされておられる方は
全国に数え切れないほど多数おられます。

ご高齢の方から主婦の皆様あるいは
お身体がご不自由な皆様も含めて
お役に立たせて頂いております。

この仕事を誇りにしております。

本日は『39連1敗』のお知らせでございました。

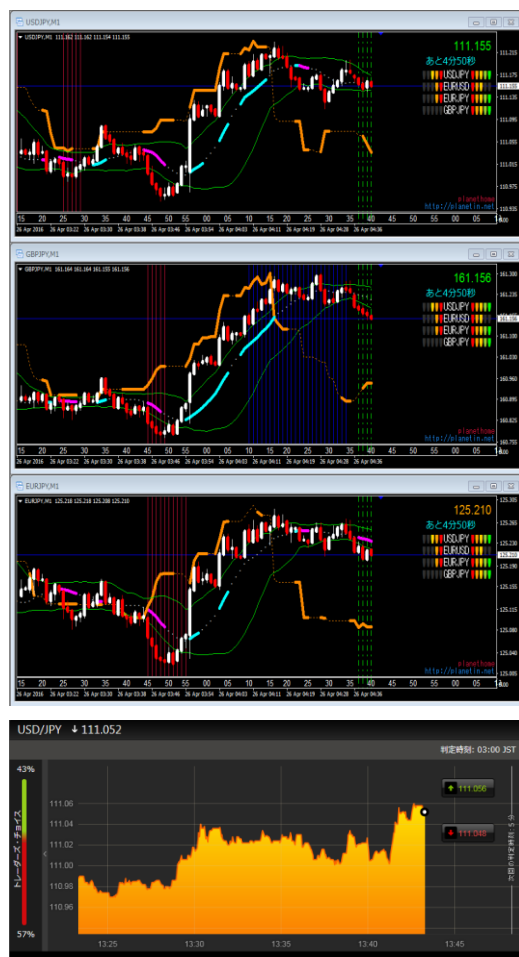
充分ですね。頑張ってください。

有難うございました。

連勝方式で 資金を倍にする。

ハイローの
「スプレッドON DEMAND」
採用・取引通貨を3点に絞り
スプレッド幅と変動幅を対比
させてトレードを行います。

ハイロー専用チャート
最強・最弱通貨の発見から
加速・変動幅・及びトレンド
の予兆・形成・終息が確認
できトレードが優位です。



DEMOでしっかり

結果を残す。

口座明細書 (取引履歴書、取引報告書、兼 証拠金受領書)

記録を付ける



証券会社の住所: 内閣府の指定
AFSL No. 164284

取引者ID: 3361904 顧客氏名: d Guest
開始日時: 04-25-2016 終了日時: 04-26-2016

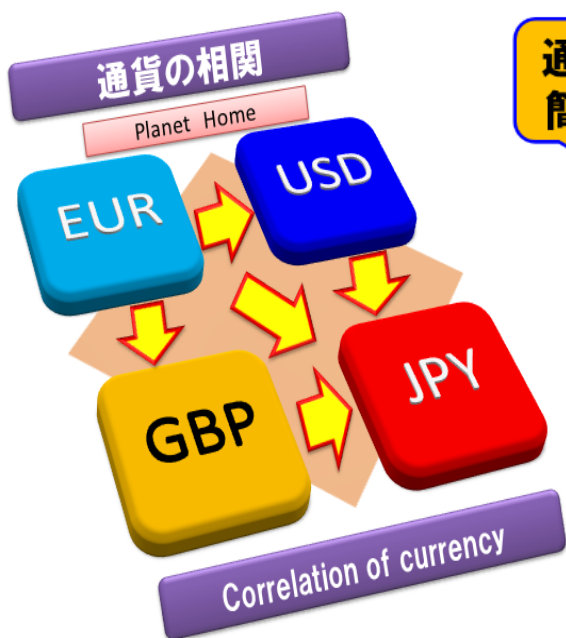
取引番号	取引資産	オプションの種類	方向	取引内容	ステータス	購入	バイアウト
51962500	GBP/JPY	Spread OOD	LOW	161.079	取引終了	¥10,000	¥20,000
51962501	GBP/JPY	Spread OOD	LOW	161.081	取引終了	¥10,000	¥20,000
51962503	GBP/JPY	Spread OOD	LOW	161.081	取引終了	¥10,000	¥20,000
51962501	GBP/JPY	Spread OOD	LOW	161.081	取引終了	¥10,000	¥20,000
51962499	GBP/JPY	Spread OOD	LOW	161.081	取引終了	¥10,000	¥20,000
51962496	GBP/JPY	Spread OOD	LOW	161.081	取引終了	¥10,000	¥20,000
51962495	GBP/JPY	Spread OOD	LOW	161.081	取引終了	¥10,000	¥20,000
51962492	GBP/JPY	Spread OOD	LOW	161.080	取引終了	¥10,000	¥20,000
51962488	GBP/JPY	Spread OOD	LOW	161.082	取引終了	¥10,000	¥20,000
51962485	GBP/JPY	Spread OOD	LOW	161.082	取引終了	¥10,000	¥20,000
51962481	GBP/JPY	Spread OOD	LOW	161.082	取引終了	¥10,000	¥20,000
51962479	GBP/JPY	Spread OOD	LOW	161.087	取引終了	¥10,000	¥20,000
51962476	GBP/JPY	Spread OOD	LOW	161.086	取引終了	¥10,000	¥20,000
51962472	GBP/JPY	Spread OOD	LOW	161.091	取引終了	¥10,000	¥20,000
51962467	GBP/JPY	Spread OOD	LOW	161.097	取引終了	¥10,000	¥20,000
51962466	GBP/JPY	Spread OOD	LOW	161.098	取引終了	¥10,000	¥20,000
51962464	GBP/JPY	Spread OOD	LOW	161.098	取引終了	¥10,000	¥20,000
51962459	GBP/JPY	Spread OOD	LOW	161.099	取引終了	¥10,000	¥20,000
51962458	GBP/JPY	Spread OOD	LOW	161.099	取引終了	¥10,000	¥20,000
51962452	GBP/JPY	Spread OOD	LOW	161.099	取引終了	¥10,000	¥20,000
51962449	GBP/JPY	Spread OOD	LOW	161.153	取引終了	¥10,000	¥20,000
51962445	GBP/JPY	Spread OOD	LOW	161.153	取引終了	¥10,000	¥20,000
51961929	GBP/JPY	Spread OOD	LOW	161.155	取引終了	¥10,000	¥20,000
51961926	GBP/JPY	Spread OOD	LOW	161.154	取引終了	¥10,000	¥20,000
51961923	GBP/JPY	Spread OOD	LOW	161.156	取引終了	¥10,000	¥20,000
51961921	GBP/JPY	Spread OOD	LOW	161.155	取引終了	¥10,000	¥20,000
51961918	GBP/JPY	Spread OOD	LOW	161.150	取引終了	¥10,000	¥20,000
51961905	GBP/JPY	Spread OOD	LOW	161.146	取引終了	¥10,000	¥20,000
51961898	GBP/JPY	Spread OOD	LOW	161.146	取引終了	¥10,000	¥20,000
51961897	GBP/JPY	Spread OOD	LOW	161.146	取引終了	¥10,000	¥20,000
51961894	GBP/JPY	Spread OOD	LOW	161.146	取引終了	¥10,000	¥20,000
51961888	GBP/JPY	Spread OOD	LOW	161.145	取引終了	¥10,000	¥20,000
合計						¥3,700,000	¥3,720,000

デモで勝てないなら本番は無理。
本番で稼ぐにはデモで勝てる事。
連勝記録を伸ばす事に集中する。
10連勝以上する事に集中する。
記録を付ける結果を残す自信をつける。
さらなるトレードのスキルアップを図る。
プロのデモ54連勝
記憶を残す

弊社が電子メールで送る記録は必ずご確認ください。記録内容に相違又は疑義のある場合は、お問い合わせください。

Level 14, Macquarie House
 157 Macquarie Street
 Sydney, NSW 2000, Australia
 ☎ 0120-993-750
 Email: support@highlow.net

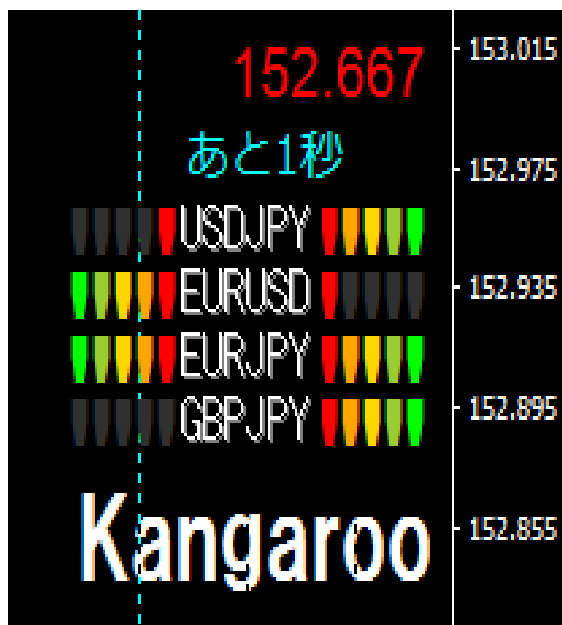
通貨の相関を 視覚化したチャート



通貨の相関
簡単に知る

視覚化すれば通貨の相関は
ひと目でOK

プロは経験による頭の回転で・・・
アマはひと目で分かる視覚で・・・



ユーロ円とユーロドルが上昇

ドル円が下降した場合

プロは無条件でユーロドルを買います。

理由は通貨の相関です。EUR>JPY>USD

プロには『経験則の頭の回転』があります。

アマには通貨の相関の慣れは有りません。

しかし視覚化すれば通貨の相関は分かります

ポンド円の下降が
トレードに最適です。

※ プラネット通信 ※

『39連勝・誕生秘話・世田谷のSさん』

何とも大げさなタイトルで失礼します。

昨日のプラネット通信
『39連勝1敗』をご覧頂き大きな反響を頂きました。
有難うございました。

『カンガルー凄すぎですね』

『自分も出来ますか』……のご質問が圧倒的でした。

ご参考になるか…39連勝の方のプロフィールを
本日、ご紹介いたします。

39連勝を出したご本人は
東京の世田谷に住む66歳の男性Sさんです。

ごく普通のサラリーマンで昨年の春に定年退職
仕事は「サービス係」スーパーのレジカゴを
運ぶのが毎日だったそうです。

退職金は中途入社でゼロ、貯蓄は100万円未満
奥様と二人で借家暮らし年金は70歳まで貰えない。
奥様のパート収入が命綱だったそうです。

『もちろん投資もパソコンも無縁の世界で暮らして
きました。』

『私でも出来ますか？』

当方のセミナーに参加された時のことです。

『本日お集まり頂いた方でMT4をご存知ない方？』

…とお尋ねした時、たった一人なぜか誇るように
挙手をされました。

『50名の半分くらいは知らないと思ったのに…』

Sさんが、つぶやいたのが印象的でした。(笑)

2回目のセミナーにご参加の際には何と！
段ボールに入った新品のノートパソコンを持参して
『本日、電気屋さんで設定して貰いました。』との事

……今年の春で丁度1年が経過しました。

今でもその時の情景が鮮明に思い出されます。

最初Sさんにお話した課題は3点のみです。

- 1、為替の仕組みと原理原則。
- 2、為替の投資は値動き予測。
- 3、ご自分の意志で決断する。

とりあえずご自分の学習能力？で
本屋さんやNETで調べて頂くことにしました。

当方で用意すればレポート3枚でこと足ります。
しかし、読まなければ意味がありません。
Sさんには為替投資の素養が皆無と思われ
ましたので独学をおススメしました。

大陰線が出たら次は何が出る？
『分かる訳有りませんね……』

特に為替に関してその特殊な世界の仕組みを
知って頂く為に『FX』をお勧めしました。

今回『カンガルー』をご購入の皆様には
『カンガルーFX』を無料プレゼントする理由は
為替の仕組みや本質をもっと知って頂くには
『FX』が最適と確信しているからです。

為替マーケットの時間・通貨の相関性
値動きの上昇・下降の原因・値幅と変動性
トレンドの発見などすべてFXで知る事が出来る
からです。

投資の世界では必ず「予兆」があり「形成」が
あり「終息」があります。

『カンガルー』のシグナルラインは値動き対しての
情報です。

ローソクチャートでは見えない部分をシンボライズ
しているのがシグナルラインなのです。

『カンガルー』のシグナルラインを見て実は
エントリーポイントが分からない人はいません。

なぜならエントリーポイントはいきなり出現する
のではなく継続の中で形成するからです。

値動きが継続する中にエントリーポイントが
あるのなら当然エントリーポイントにも
予兆があり形成があり終息が有る筈ですね。

どこが予兆で
どこが形成で
どこが終息かを観察する能力がスキルだと
思います。

それを分かりやすくしたのが『カンガルー』です。

当初Sさんは予測の方法を知りませんでした。

『Sさん！』

『何を考えてます？』(笑)

『手前からものを考えたら駄目じゃないですか』

『予測は先からの逆算ですよ』

『為替投資の本質は時間と価格の予測ですね』

『現在値の5分先の価格を予測する事ですね』

『その答えはまさに5分前に有るではないですか』

『シグナルラインの方向性と角度』

『BBラインのローソク足の位置』

『プラスサイドの右側にポイント多ければ下降
左側が多ければ上昇ですね』

『つまり全体の動きを見ずして予測が出来ますか』

『わずか4カ所ですべての把握が出来ますよ』

『まさか…シグナルラインがクロスするのを
ジッと待っているのではないでしょうね』(笑)

『待つだけなら…自動売買に任せれば良いですね』

『エントリーは自分の意志で決断するのです』

『だからご自分の眼をどこに向けるかで決まります』

『変動がなければ相場は動きませんね』

『加速が無ければトレンドは形成されませんね』

『カンガルーはひと目で予測するチャートです』

『最強通貨と最弱通貨はひと目でわかりますね』

『決断はご自分の意志で行うのです』

『なぜならトレンドが続くと判断されたからです』

『Sさん商材を取り替えても稼げませんよ』

『ご自分の意志が一番大切なのですから…』

………実はSさんは隠れているいろんな商材を
購入しては商材に頼っていたのです。

3月から『カンガルー』を開始して上記のやり取り
が有ってとうとう4月に39連勝1敗を出したのです。

当方は連勝に徹底してこだわります。
しかし39連勝で無くて良いのです。
20連勝でも10連勝でも良いのです。

大切なのは投資は勝たなければ投資にならないのです。

プロの業者との相対取引でアマが勝つには
短時間の最小取引回数で勝って逃げるのが
唯一の稼ぐ方法なのです。

だから『3連勝して勝ちヤメ』をお勧めするのです。

**その為に予測能力を磨く
『カンガルー』を、開発したのです。**

デモでご自分の連勝記録を伸ばして下さい。
本番よりもデモを真剣に取り組んで下さい。

本番でビビりながら、タイミングを逃して
後追いついて反転を強いられていませんか。
連勝出来る能力は必ず本番で活かせます。

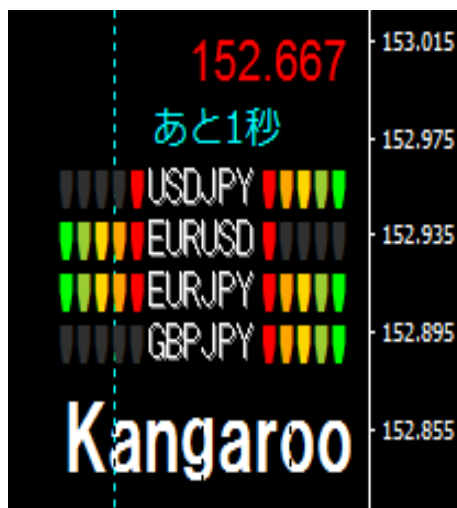
予測能力に裏付けられた確信のトレードは
予兆を察知して形成の一手手前でエントリー
するから勝てるのです。

『カンガルー』を多にお役立て下さい。

39連勝に寄せてSさんのお話でした。

サア皆様、明日からも頑張りましょう。

最後までお読み頂き有難うございました。



『カンガルー』についている『プラスサイド』です。
通貨の相関を表示して最強通貨と最弱通貨を
組み合わせればトレードが優位になります。
GBPJPY(ポンド円)の下降がトレードに最適で
あることがひと目でわかりますね。

勝てる通貨での 勝負が基本

ユーザーさんが
DEMOで39連勝・達成！

カンガルー ユーザーが
DEMOで達成
39連勝+サイド
※短・数分「3連勝・勝ちヤメ」で毎日稼ぐ！
バイナリー&FX
USDJPY
EURUSD
EURJPY
GBPJPY

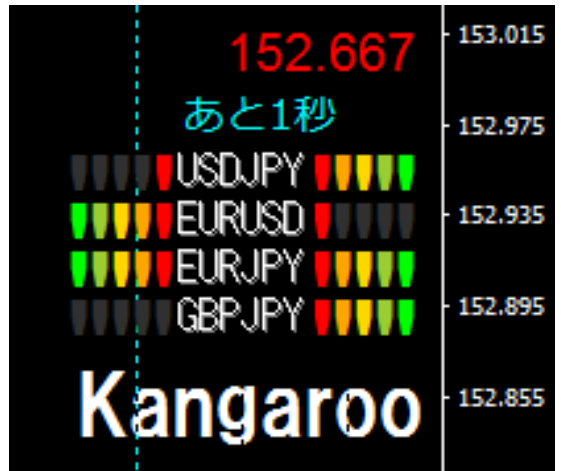
GBP/JPY 154.432 ¥1000

正確には39連勝1敗です。
トレード時間は約35分間
通貨はユーロドルとポンド円
4月15日(金曜日)の取引
「カンガルー」チャートを使用
スプレッドON DEMAND 取引
判定時間は1分・3分・5分対応
1敗で終了...

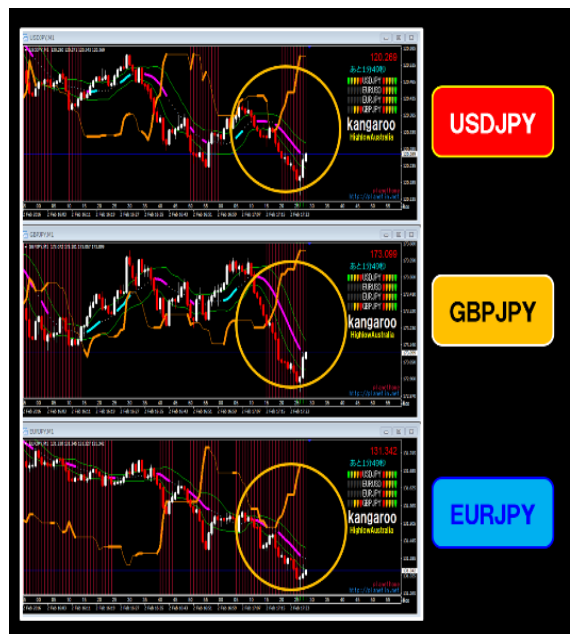
取引通貨	取引時間	取引時間	ステータス	USDJPY	EURUSD	EURJPY	GBPJPY	購入	決済
GBP/JPY	154.438	21.3811.00	取引中	21.3911.00	154.448	¥1,000	¥0		
GBP/JPY	154.442	21.3808.00	取引中	21.3908.00	154.452	¥1,000	¥2,000		
GBP/JPY	154.441	21.3806.00	取引中	21.3906.00	154.452	¥1,000	¥2,000		
GBP/JPY	154.443	21.3802.00	取引中	21.3902.00	154.454	¥1,000	¥2,000		
GBP/JPY	154.436	21.3801.00	取引中	21.3901.00	154.446	¥1,000	¥2,000		
GBP/JPY	154.431	21.3759.00	取引中	21.3859.00	154.437	¥1,000	¥2,000		
GBP/JPY	154.442	21.3756.00	取引中	21.3856.00	154.427	¥1,000	¥2,000		
GBP/JPY	154.441	21.3754.00	取引中	21.3854.00	154.422	¥1,000	¥2,000		
GBP/JPY	154.441	21.3752.00	取引中	21.3852.00	154.424	¥1,000	¥2,000		
GBP/JPY	154.438	21.3748.00	取引中	21.3848.00	154.427	¥1,000	¥2,000		
GBP/JPY	154.434	21.3746.00	取引中	21.3846.00	154.434	¥1,000	¥2,000		
GBP/JPY	154.438	21.3744.00	取引中	21.3844.00	154.434	¥1,000	¥2,000		
GBP/JPY	154.431	21.3742.00	取引中	21.3842.00	154.441	¥1,000	¥2,000		
GBP/JPY	154.436	21.3740.00	取引中	21.3840.00	154.441	¥1,000	¥2,000		
EURUSD	1.12024	21.3738.00	取引中	21.3738.00	1.12024	¥1,000	¥2,000		
EURUSD	1.12024	21.3698.00	取引中	21.3704.00	1.12018	¥1,000	¥2,000		
EURUSD	1.12024	21.3692.00	取引中	21.3702.00	1.12017	¥1,000	¥2,000		
EURUSD	1.12025	21.3682.00	取引中	21.3702.00	1.12018	¥1,000	¥2,000		
EURUSD	1.12028	21.3557.00	取引中	21.3557.00	1.12012	¥1,000	¥2,000		
EURUSD	1.12024	21.3556.00	取引中	21.3556.00	1.12012	¥1,000	¥2,000		
EURUSD	1.12024	21.3543.00	取引中	21.3543.00	1.12012	¥1,000	¥2,000		
EURUSD	1.12024	21.3542.00	取引中	21.3542.00	1.12011	¥1,000	¥2,000		
EURUSD	1.12023	21.3541.00	取引中	21.3541.00	1.12009	¥1,000	¥2,000		
EURUSD	1.12023	21.3540.00	取引中	21.3540.00	1.12009	¥1,000	¥2,000		
EURUSD	1.12022	21.3540.00	取引中	21.3540.00	1.12009	¥1,000	¥2,000		
EURUSD	1.12022	21.3540.00	取引中	21.3540.00	1.12009	¥1,000	¥2,000		
EURUSD	1.12018	21.3540.00	取引中	21.3540.00	1.12007	¥1,000	¥2,000		
EURUSD	1.12018	21.3540.00	取引中	21.3540.00	1.12007	¥1,000	¥2,000		

<http://planetin.net/kangaroo/> (商品ページをご覧ください)

変動幅と加速と通貨の相関で勝つ。



通貨ペアを絞り込む！
(例)円高(下降)で勝負！





<http://planetin.net/kangaroo/#voice>

カンガルー特集
お稼ぎの皆様『生の声』

Forum Planet in YOKOHAMA

 **Planet Home** プラネットホーム

<http://planetin.net/>