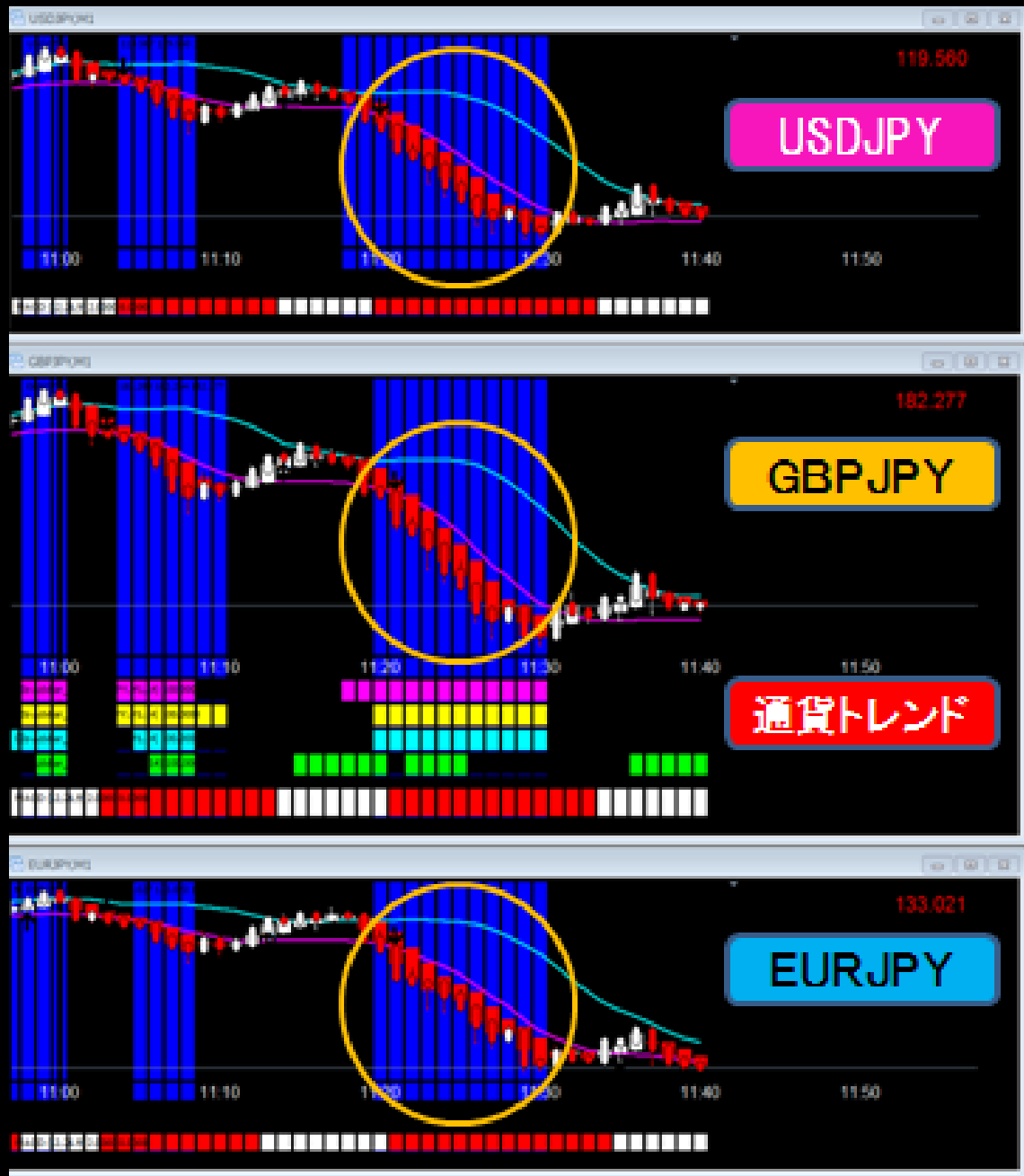


100%勝てる
ポジションは
ここしか
ありません。

JUN・Bary・トレンド

円が強ければ
USDJPY
GBPJPY
EURJPY
こぞって下降します。

¥ BINARY.COM



NEW

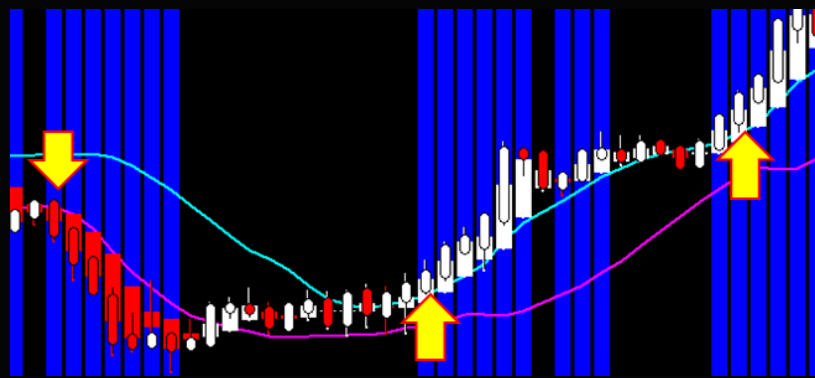
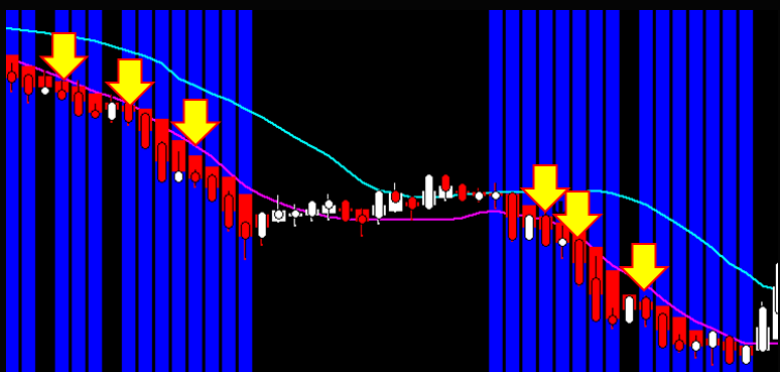
ご存知ですか。



ワイ **バイナリー** **¥BINARY.COM**

JUN・Bary・トレンド

定価 18,000円



JUN・Bary・トレンド

FX&バイナリー 兼用チャート

平均足の中にノーマル足

エントリーはどこ？

バイナリーなら・・・

A ~ a B ~ b C ~ c

安全取引は B

FXなら・・・

A ~ b

(デイトレは5分足を利用)

USDJPY

GBPJPY

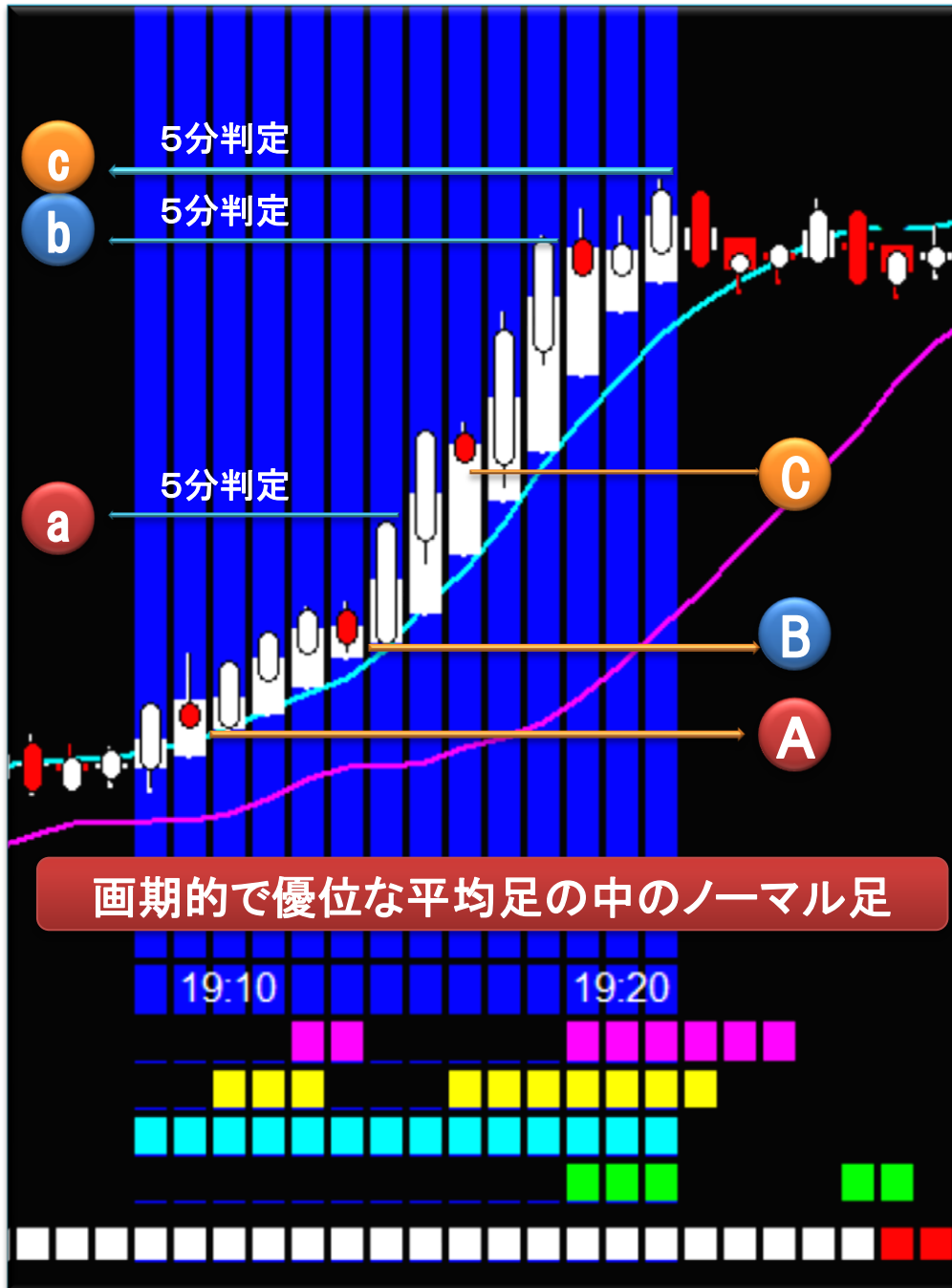
EURJPY

EURUSD

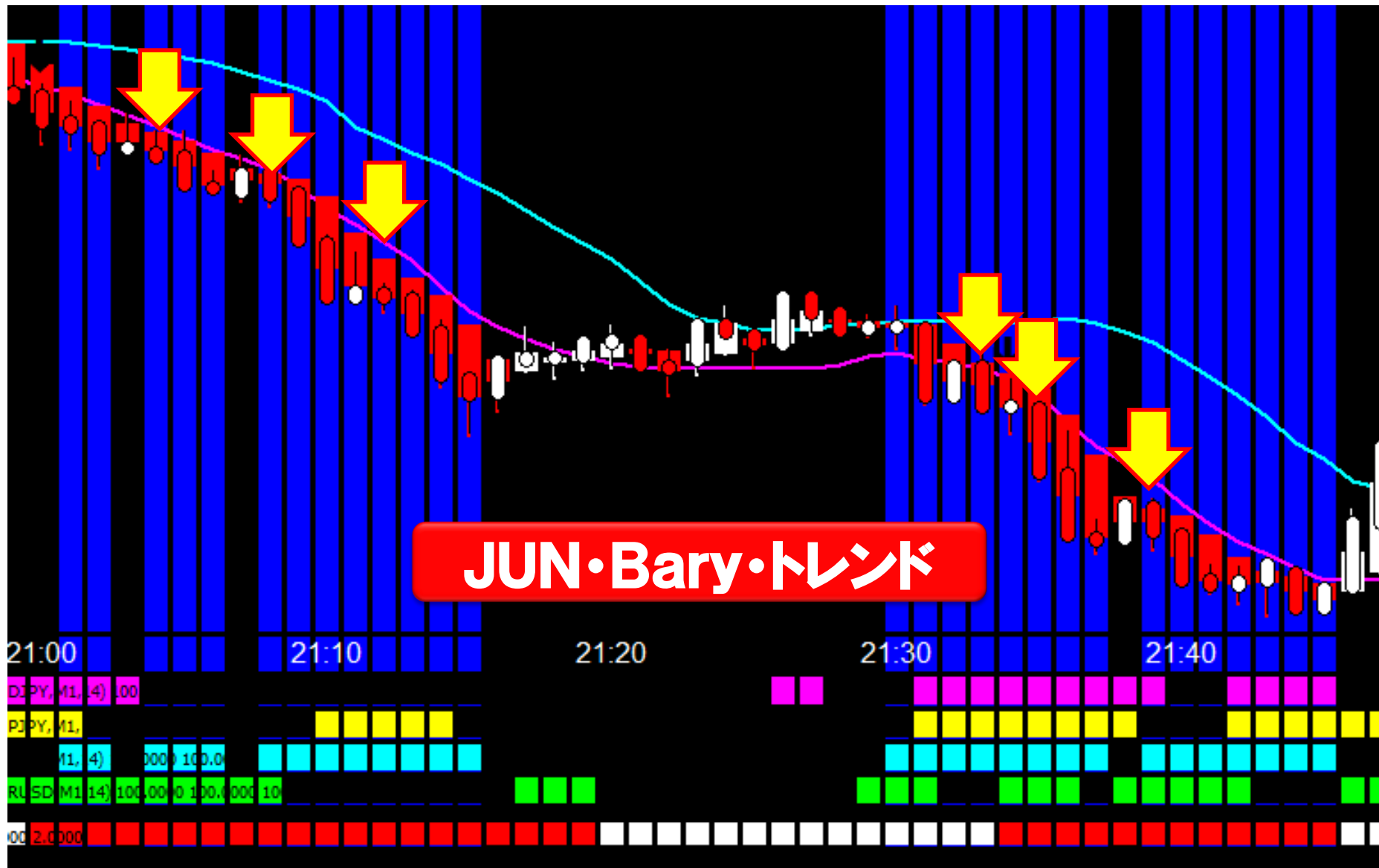
UP&DOWN

※各通貨のトレンドの発生がひと目で分かります
通貨の相関性があれば
大いに活用します。

※上昇は白・下降は赤を順守

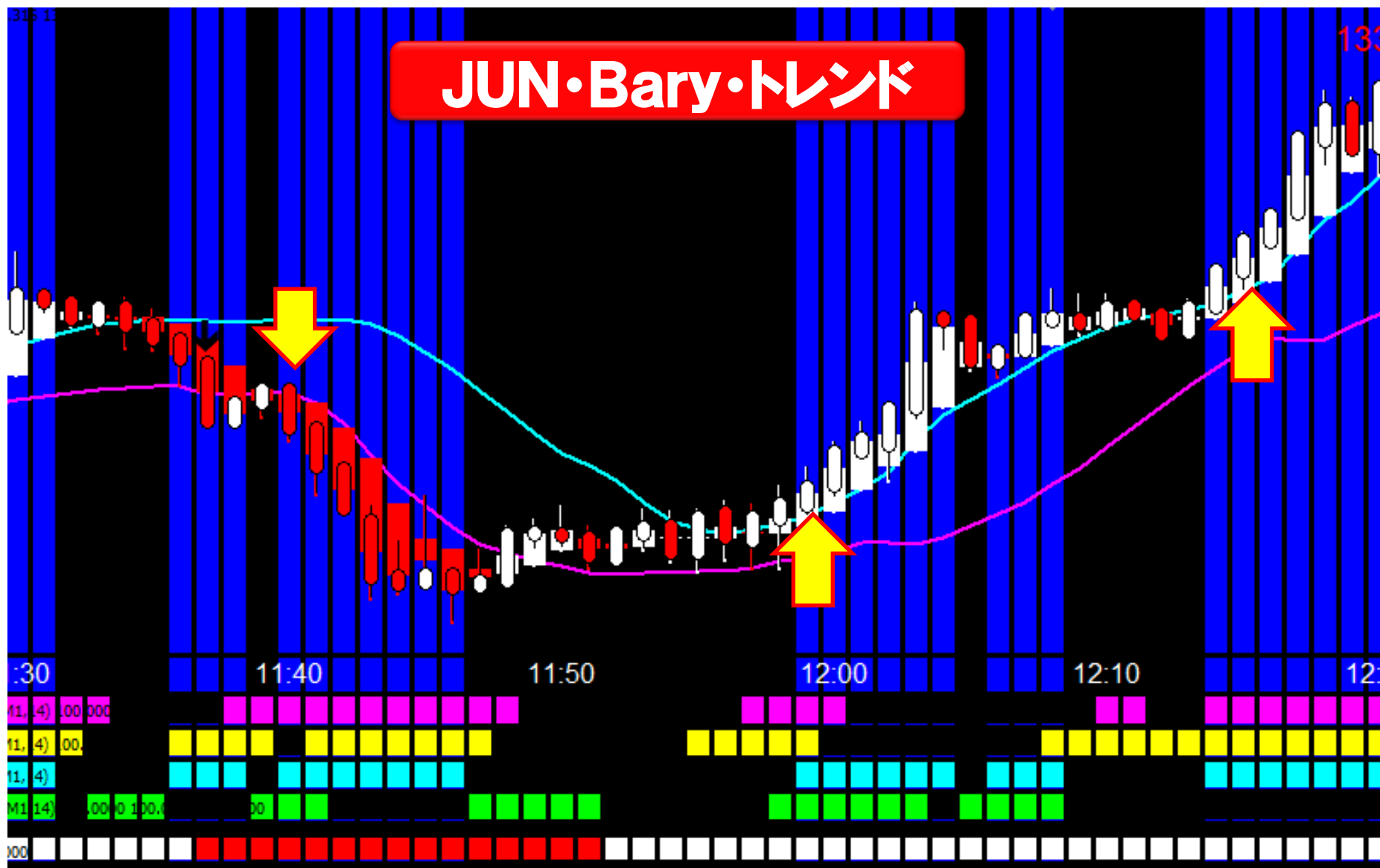


どこでエントリーしますか？



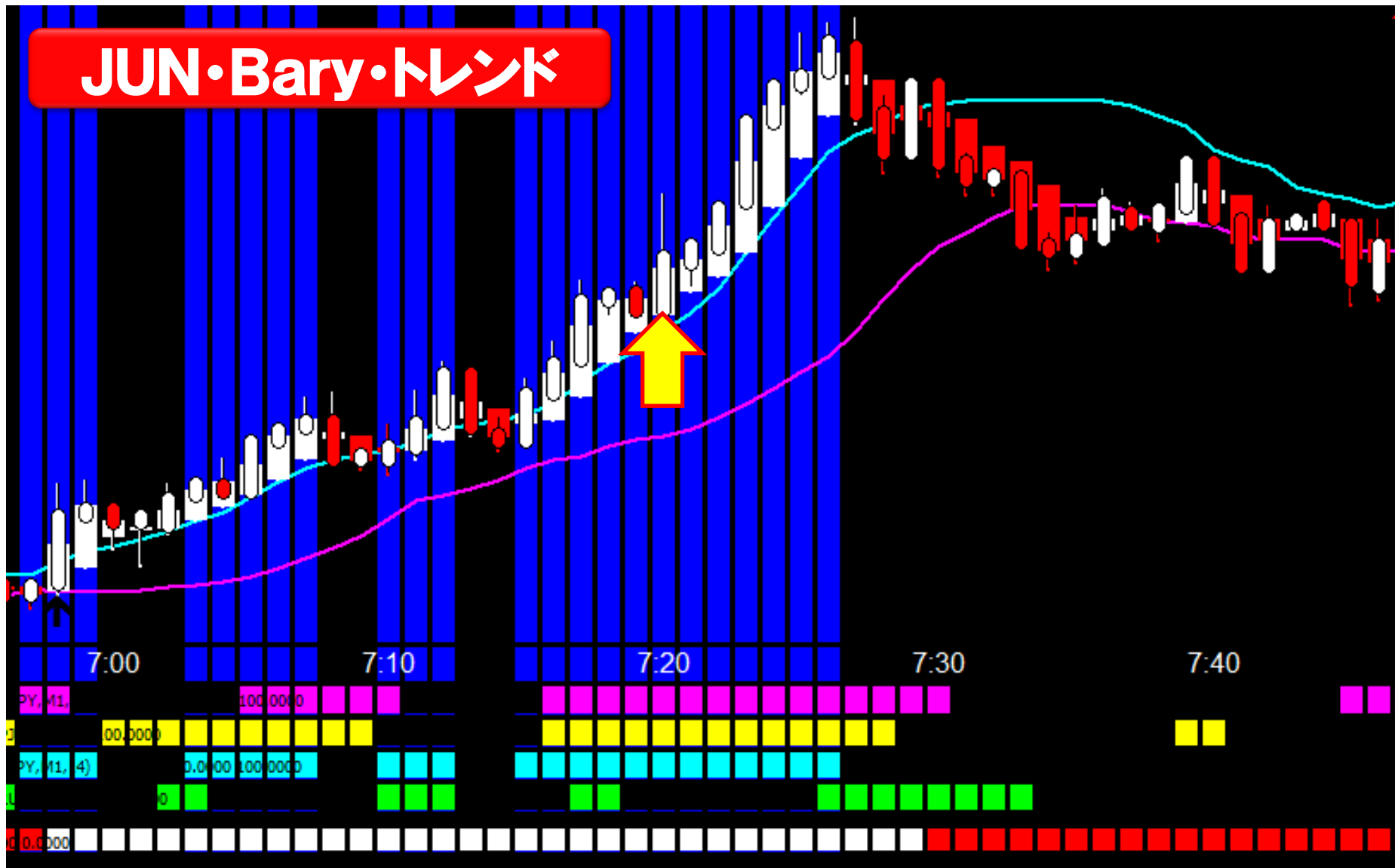
どこでエントリーしますか？

JUN・Bary・トレンド

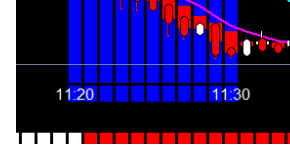
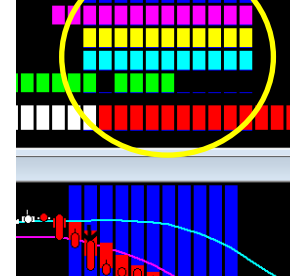
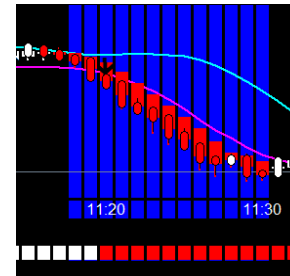
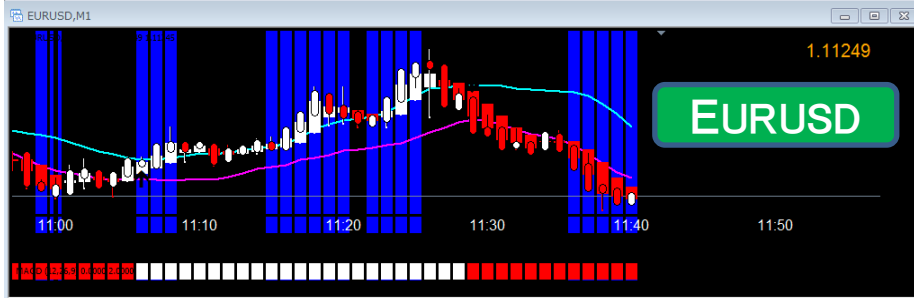
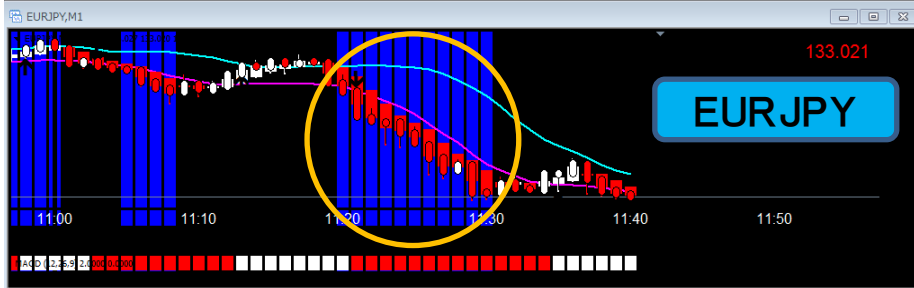
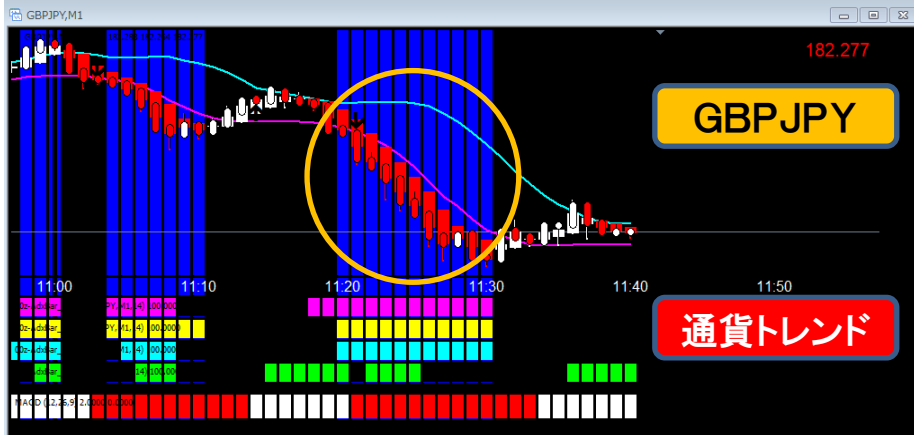
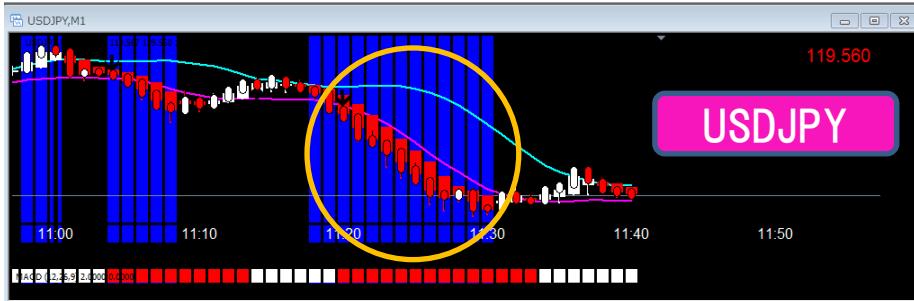


どこでエントリーしますか？


JUN・Bary・トレンド



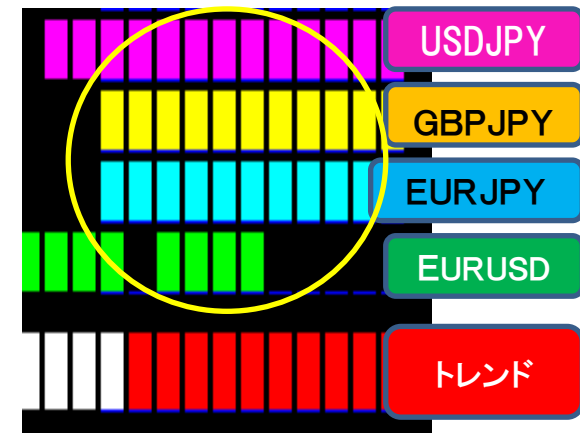
※このチャートで何かを感じたら才能あります。



トレンドが重なっています。これが…通貨の相関です。



通貨のトレンド

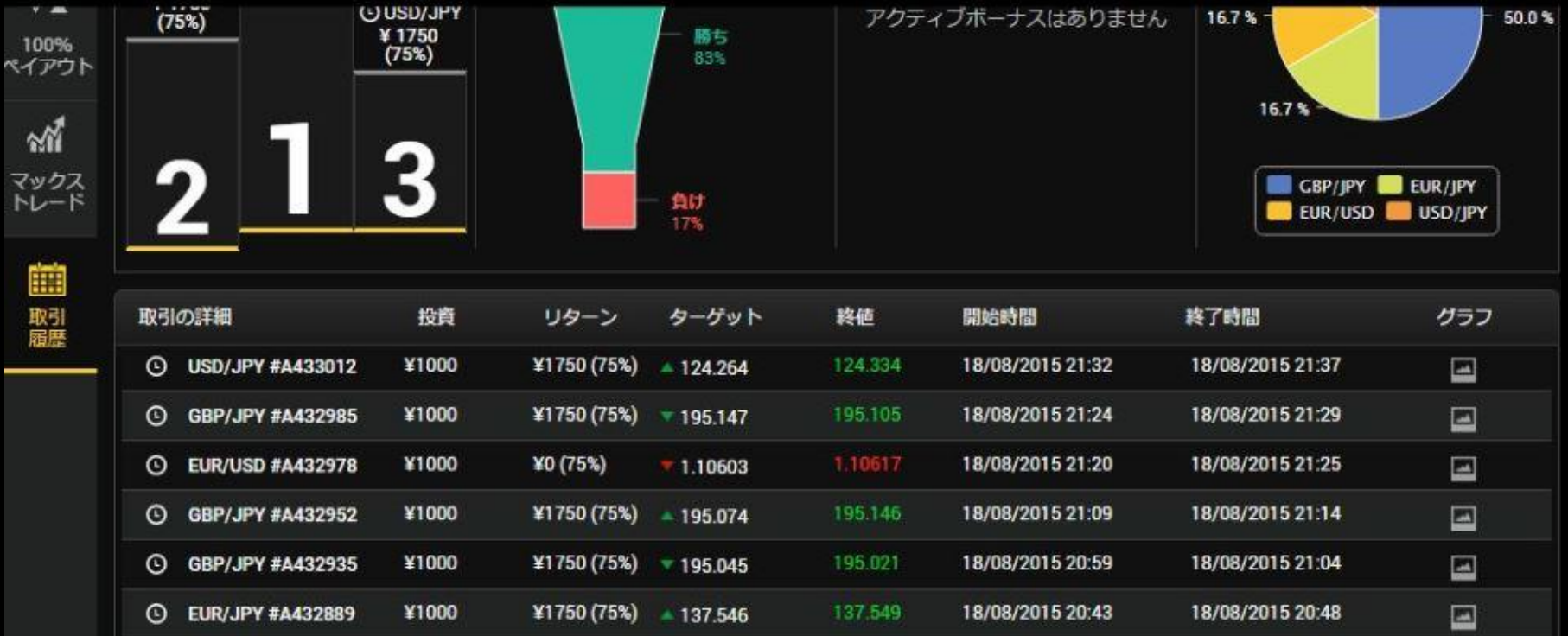


5勝1敗にスキルアップ

¥BINARY.COM

トレード 入出金 ガイド マイアカウント

入金



5勝1敗のトレードに未来があります。

スキルをアップの方法/効果測定

1

スキルの確認

個人のトレード能力の測定

2

自由取引

リアルトレードの実施

3

検 証

個人・第三者における検証

4

攻略チャート

攻略チャート活用のリアルトレード

5

実践取引

個人・第三者における検証

6

効果測定・再検証

ワイバイナリー攻略チャート効果測定

負けた分は保証します。

トレード時間 短期5分

投資額1回 1000円

トレード回数 6回

トレード方法 自由

※ トレードマイナス補てん制度

マイナス 補てん

6回のトレードの内 0勝6敗の場合	6000円
6回のトレードの内 1勝5敗の場合	4000円
6回のトレードの内 2勝4敗の場合	2000円
6回のトレードの内 3勝3敗の場合	0円

『自己検証』して下さい。

- ①トレードの時間帯（東京・ロンドン・
- ②トレードで意識している事
- ③トレードスタイル(順張り・逆張り)
- ④エントリーポイントの決め方
- ⑤利用チャート
- ⑥手法と呼べるものがあれば
- ⑦収益理由(なぜ勝てたでしょう)
- ⑧損失理由(なぜ負けたでしょう)
- ⑨その他

『ワイバイナリー攻略チャート』でリアルトレード6回行い
使用前・後の取引履歴をご送付下さい。

『自己検証』で再確認を行い個人のスキルアップと
成果を出して下さい。

マイナス補てんは最初の6回が対象になります。

体験版

マイナス補てん振込

ワイバイナリー攻略チャート

JUN・Bary・トレンド

チャートから学ぶ

お金を稼ぎ続けるにはチャートから得る情報は必要不可欠です。
「チャートは過去の履歴にしか過ぎない」とはどなたの発言でしょうか。

推測するに敗者の論理であり負け惜しみでしょう。

なぜなら世界中の為替投資家はチャートを利用しているからです。
チャートから学び・チャートからお金儲けの情報を得て稼いでいるのです。

マーケットは常に現在進行形ならばチャートも同様です。

為替相場はいきなり新しいものから始まりません。

投資家は下落する値動きを、チャートで確認し損切りに対応するのです。

まさに現在進行形なのです。

ドル円の上昇理由がドル高によるものならば100%ユーロ安であり
ユーロドルは下落するのは通貨の相関そのものです。

チャートに精通することこそが為替投資に成功するカギなのです。

前章で述べたことはすべてチャートから得ることは可能です。

チャートから学ぶ姿勢そのものを大切にしてください。

Y binary (ワイバイナリー)を攻略する為に戦略チャートを開発しました。
『ワイバイナリー攻略チャート』体験版・価格1800円でご提供いたします。

新規口座を開設してお稼ぎ下さい。

<http://option.go2jump.org/SHiuxe>

なぜ負けるの？

ある高校の甲子園出場・野球部は毎日1500本の素振りをするそうです。

それも1回1回最後まで振りきる練習を行うのだとか・・・。

私どもトレーダーは果たせるかな、毎日チャートを検証しているでしょうか。

昨日のドル円・ユーロドル・ユーロ円・ポン円を時系列におさらいしたでしょうか。

「勝利のパターン」を何度も何度も認識したでしょうか。

1500本の素振りのように事前の準備は怠らなかったでしょうか。

本日の高値安値・経済指標をチェックしたでしょうか。

トレードを行う際に決められたルーティンワークを行ったでしょうか。

ドル円とユーロドルの位置・マーケットタイム・トレンドの予兆・加速・終息の予測・為替の通貨の方向性・値動きの幅等を順序良く確認したでしょうか。

負けるトレーダーは高校球児以下の努力でお金儲けを企みます。

注意力は散漫で行き当たりばったりのトレードを何度も繰り返します。

トレードの「チェック項目」も作らず「トレードノートも付けません。

負けても、負けても、お金を稼ぎたいと願います。

これでは、どんな優位なチャートが手元にあっても、100%稼げません。

あなたのゲーム遊びは対価を求めるのではなく払うものなのです。

お金儲けは学校の授業にありません。だから学習が必要なのです。

無料のチャートで稼げる？

はっきり申し上げて『**稼げません**』が答えです。

それは価値観と意識の問題です。

30万円のチャートを購入したら真剣に活用しようと考えます。

30万円を回収して更に100倍の3,000万円を稼ぎたいと期待します。

ところが無料で有ればいかがでしょうか。

「無料のチャートだから・・・後で使おう」と考えます。

効果測定による投資額保証のトレードをお勧めして6回行えば
仮に損失が出ても保証してくれるならタダなので良いと考えます。

したがって「**DEMO**」より雑になります。

損失の補てんを受けてもお礼のメールはありません。・・・それが現実です
つまり「無料」に対して軽んじているのです。

人は誰も稼ぎたいと願います。

しかし、それは単なる願望であって「打算」でしかありません。

無料だろうが有料だろうが「人生を逆転させる」くらいの気構えが
無ければチャートは活かせません。

真剣に稼ぎたい方にこそ、ご利用頂きたいのです。

どうぞ新規口座を開設されてスキルアップを図って下さい。

- 十二
高
低
- 短期
取引
- 100%
ペイアウト
- マックス
トレード
- 取引
履歴

外国為替	市場価格	期限
EUR/USD	70% 1.08772	09:25
AUD/CAD	68% 0.97274	09:25
AUD/CHF	65% 0.72128	09:25
AUD/JPY	68% 91.663	09:25
AUD/NZD	70% 1.12811	09:25
AUD/USD	70% 0.73713	09:25
CAD/JPY	70% 94.232	09:25
CHF/JPY	70% 127.083	09:25
EUR/AUD	70% 1.47556	09:40
EUR/GBP	70% 0.69910	09:25
EUR/JPY	70% 135.255	09:25
GBP/AUD	65% 2.11075	09:25

EUR/USD 70%
有効期限: 09:25
09:20
AUG 5, 2015 09:12:50

EUR/USD は、現マーケット値より高い、または低いですか。

高

価格: 1.08772

低

終了可能: はい

入金額: ¥

買う

リターン
イン・ザ・マネー: ¥3400 (70%)

● オープントレード (0)

オープントレード	投資	リターン	ターゲット	市場価格	開始時...	期限切れ	クローズ	ストップロス/タイクプロフィット
(0)								

※ 短期取引 30秒 60秒 2分 5分

- 十二
高
低
- 短期
取引
- 100%
ペイアウト
- マックス
トレード
- 取引
履歴

外国為替	市場価格	期間
30秒		
EUR/USD	65% 1.08769	30秒
AUD/JPY	65% 91.647	30秒
AUD/USD	65% 0.73706	30秒
CAD/JPY	65% 94.233	30秒
CHF/JPY	65% 127.075	30秒
EUR/GBP	65% 0.69902	30秒
EUR/JPY	65% 135.251	30秒
GBP/AUD	65% 2.11114	30秒
GBP/CAD	65% 2.05330	30秒
GBP/JPY	65% 193.480	30秒
GBP/USD	65% 1.55608	30秒

EUR/USD 65%
期間: 30秒

AUG 5, 2015 09:14:53

EUR/USD は、現マーケット値より高い、または低いですか。

高

価格: 1.08769

低

終了可能: はい

入金額: ¥

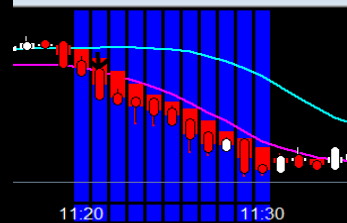
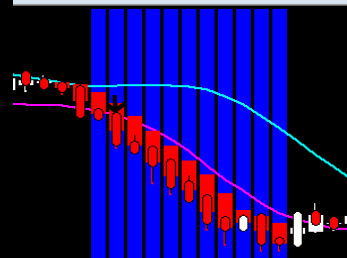
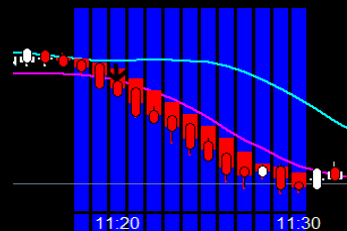
買う

リターン
イン・ザ・マネー: ¥3300 (65%)

● オープントレード (0)

オープントレード	投資	リターン	ターゲット	市場価格	開始時...	期限切れ	クローズ	ストップロス/タイクプロフィット
(0)								

11勝2敗の方にチャレンジしませんか。



取引の詳細	投資	リターン	ターゲット	終値	開始時間	終了時間
① USD/JPY #8417487	¥1000	¥1750 (75%)	▼ 118.372	118.346	25/08/2015 00:32	25/08/2015 00:37
① USD/JPY #8415439	¥1000	¥1700 (70%)	▲ 120.821	120.831	24/08/2015 12:20	24/08/2015 12:25
① USD/JPY #8415438	¥1000	¥0 (70%)	▲ 120.826	120.806	24/08/2015 12:19	24/08/2015 12:24
① USD/JPY #8415424	¥1000	¥1700 (70%)	▲ 120.797	120.845	24/08/2015 12:03	24/08/2015 12:08
① USD/JPY #8415419	¥1000	¥1650 (65%)	▲ 120.825	120.84	24/08/2015 12:01	24/08/2015 12:01
① USD/JPY #8414811	¥1000	¥1750 (75%)	▲ 121.839	121.904	22/08/2015 02:06	22/08/2015 02:11
① USD/JPY #8414773	¥1000	¥1750 (75%)	▲ 121.84	121.931	22/08/2015 01:43	22/08/2015 01:48
① USD/JPY #8414757	¥1000	¥1750 (75%)	▲ 122.006	122.043	22/08/2015 01:31	22/08/2015 01:36
① USD/JPY #8414746	¥1000	¥1750 (75%)	▲ 122.052	122.062	22/08/2015 01:22	22/08/2015 01:27
① USD/JPY #8414733	¥1000	¥1750 (75%)	▼ 122.194	122.161	22/08/2015 01:09	22/08/2015 01:14
① USD/JPY #8414707	¥1000	¥1750 (75%)	▲ 122.04	122.077	22/08/2015 00:52	22/08/2015 00:57
① USD/JPY #8414666	¥1000	¥1750 (75%)	▲ 122.026	122.11	22/08/2015 00:39	22/08/2015 00:44
① USD/JPY #8414650	¥1000	¥0 (75%)	▲ 122.08	122.053	22/08/2015 00:33	22/08/2015 00:38

なぜ
FXだけに
こだわるの
ですか？



初心者と上級者の共通項は『稼ぎたい』気持ちです。
しかし両者の決定的な違いは『準備』です。
『準備』とは決められた『ローテーション』です。
初心者には決められた『ローテーション』はありません。
上級者は決められた『ローテーション』以外は行いません。
至ってシンプルな『決まり事』ですが大変重要な事です。

バイナリーの5分判定はそれを考えさせてくれる時間設定です。
『エントリーすれば、ひたすら結果待ち』のバイナリーでは
トレーダーとしてのスキルは絶対につきません。

大切なのは5分判定の時間内に自分が根拠としたトレードが
予測通りの展開になっているか確認する事です。
根拠は多からず少なからず**3点がベスト**です。
ワイバイナリー攻略チャートは3点に限定しています。
特に通関相関と加速は為替の本質を衝いています。
根拠の確証を得る為にチャートを活用して下さい。
マーケットで損切りを余儀なくされるからトレンドが形成されること
事を頭に入れてトレードにお励み下さい。
頑張ってください★成功を祈念します。

JUNBary (順張り) 体験版 限定プレゼント

1

口座開設

<http://option.go2jump.org/SHiuxe>

上記のURLから開設・口座入金1万円

2

攻略チャート希望

support@tenplanet.com

『ワイバイナリー攻略チャート』お申し込み

3

攻略チャート設定

support@tenplanet.com

設定したら画像をご送付下さい。

4

取引(効果測定・保証付)

損金振込口座をお知らせ下さい。

リアルトレードを6回行って下さい。損金保証

5

取引(効果測定・検証)

support@tenplanet.com

個人・サポート双方における検証

6

効果測定・検証・再トレード

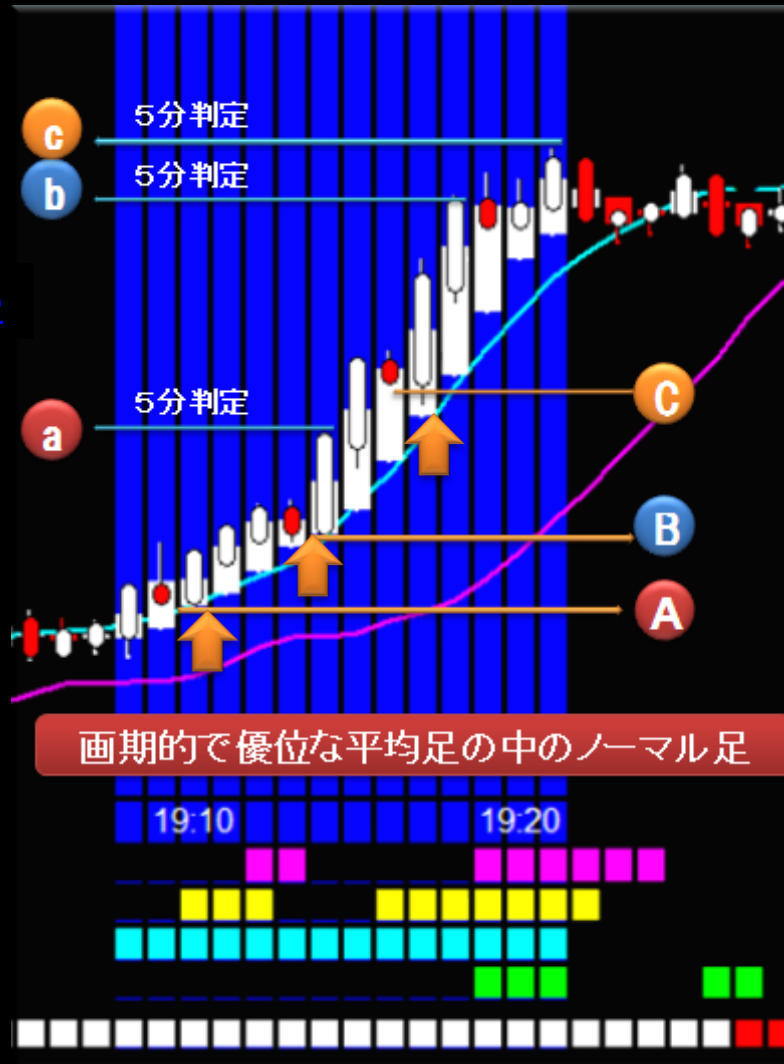
¥BINARY.COM

<http://option.go2jump.org/SHiuxe>

PlanetHome

<http://planetin.net/>

support@tenplanet.com



※お申込み

JUN・Bary・トレンド