

超初心者でも

カンガループラン

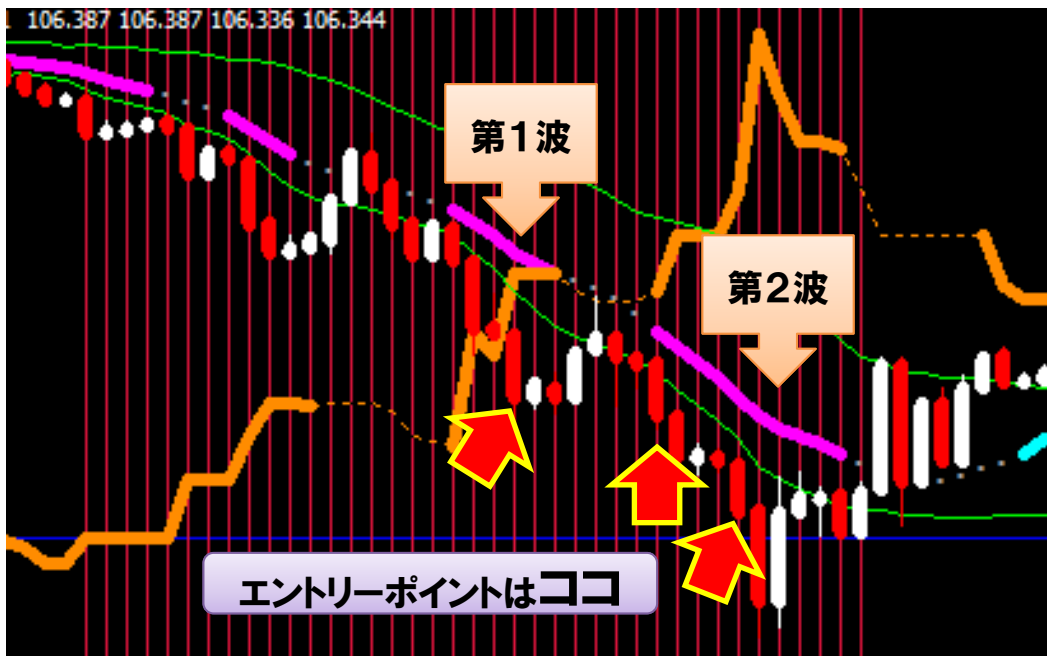
最初から稼げる理由

トレンドによる値動きのパターン

予兆

形成

終息



グリーンの
ラインに階段
の角が
当たり下降す
る値動きが
トレンドの
ひとつの
パターンです。

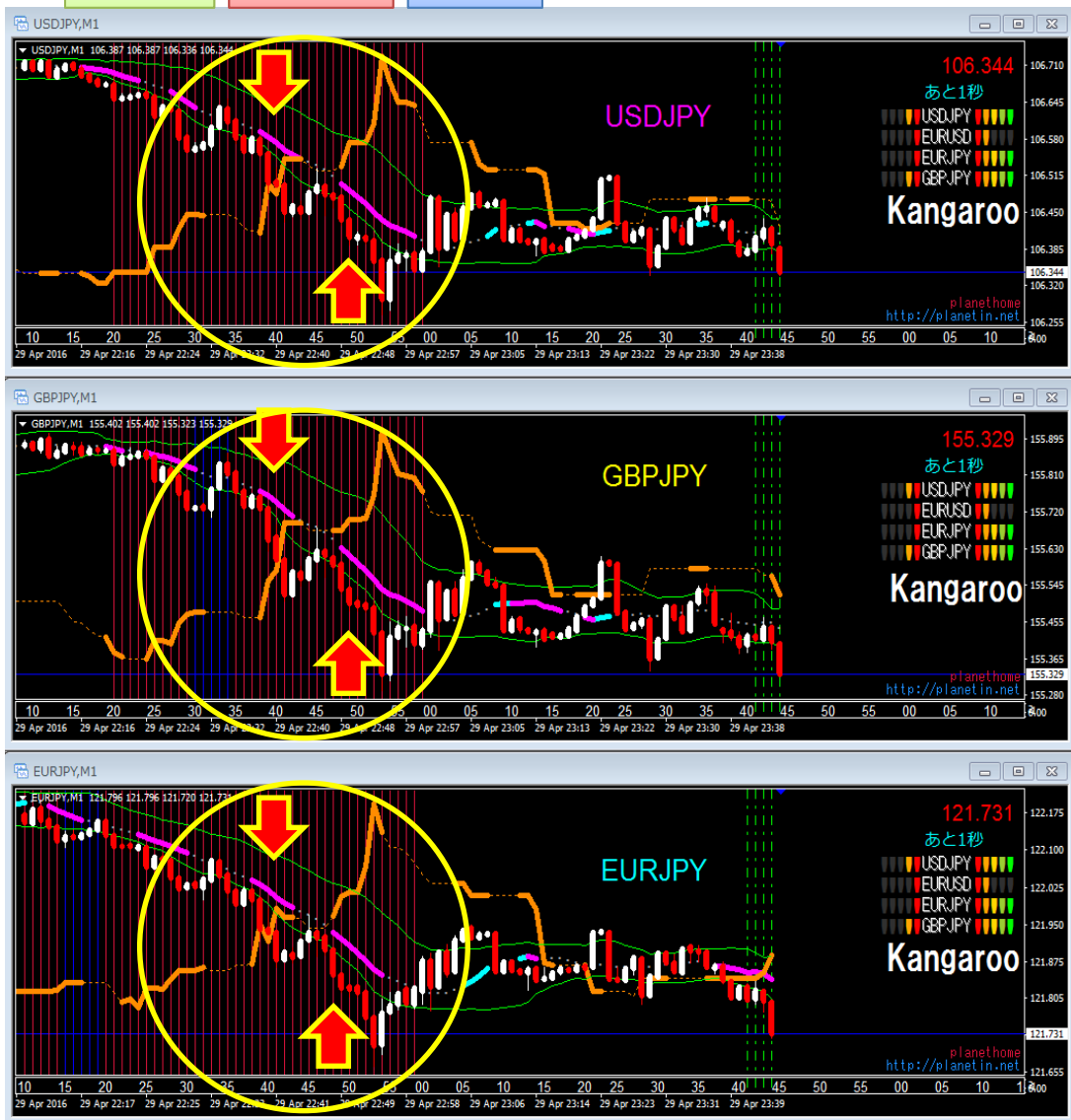
並べたら勝ち！

超初心者はドル円・ポンド円・ユーロ円の順に並べる
時系列に縦に観る、相似形のチャートになったら
ドラマが生まれます。

予兆

形成

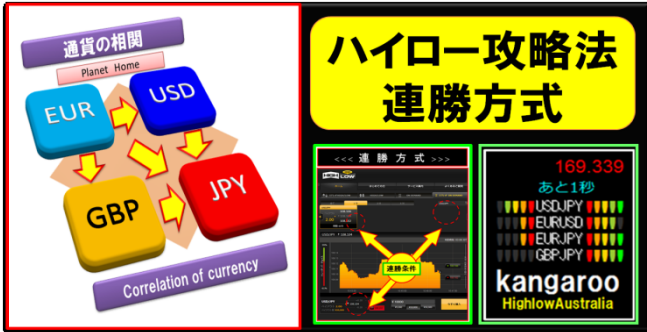
終息



トレンドの形成時はドル円・ポンド円・ユーロ円は
相似形の値動きをするのをトレードに活かす。
予兆を見つけたら勝ち！

少しだけ**上級編**

トレードイメージとして



カンガルーの勝利の法則は「通貨の相関」で「トレンド」を確認して「3連勝で勝ちヤメ」それには『プラスサイド』を有効的に活用して下さい。

※エントリーポイントのライン
クロスをジッと待つのではなく
予兆・形成・終息を意識する事
更に同色のローソク足が連続
する場面でエントリーする事です。

※下記の画像はカンガルーの
チャートではありません。
トレードのイメージ画像として
説明用です。
バイナリーの基本は5分判定です。
5分の値動きの中で3分・1分の
予測を行う事です。

更に一番下の3色はドル円
ポンド円・ユーロ円のトレンドの
加速です。3色が揃ったところが
一番強いトレンドになっています。
これが「並べたら勝ち」の前述の
3本のチャートを並べる理由です。
どうぞ理解して成果を上げて下さい。

プラネットホーム
事業本部
ユーザーサービス『サポート★プラネット』
メールアドレス support@tenplanet.com
ホームページ <http://planetin.net>
営業時間 平日AM11:00～PM4:00
(土日祝祭日休)

