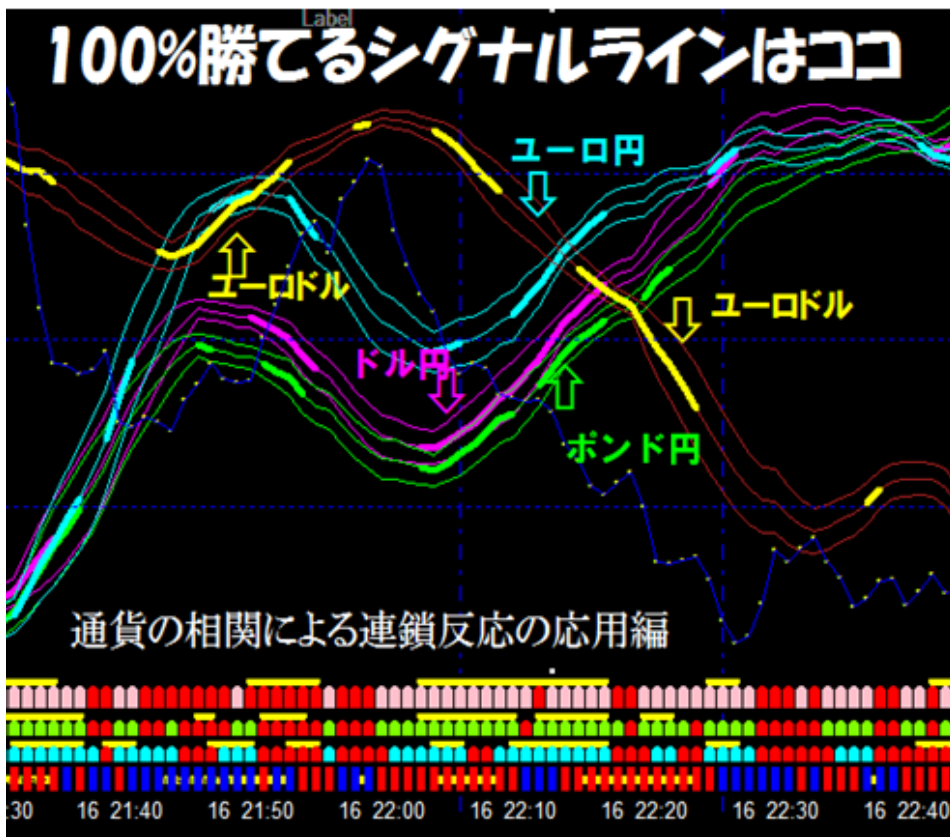


100%勝てるシグナルラインはココ

サポート★プラネット



※本格的にお稼ぎになりたい方の為に。

誰もが勝ちたい・知りたいシグナルお教えします。

- ① 『勝てる通貨ペアの選択方法』
- ② 『取引ゾーンの確定』
- ③ 『取引ポイントのシグナル』
- ④ 『取引チャンス』
- ⑤ 『取引の勝率』

① 勝てる通貨ペアを選択する方法。

『 通貨ペアの選択 』

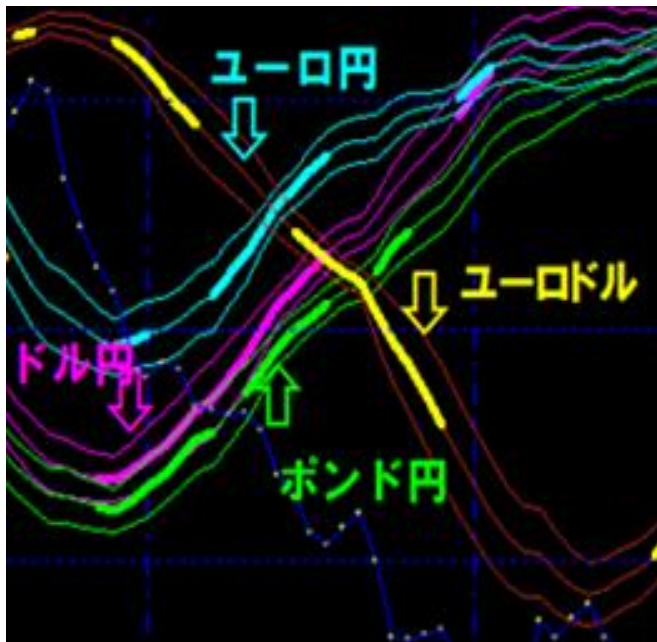
通貨ペアは当然ですがペアなので二つで構成されています。

ドル円の場合、前のドルが『主軸通貨』で後ろの円が『売買通貨』です。

マーケットにおいてドル円の上昇は、円を売ってドルを買う取引が活発に行われている可能性があります。

その確認方法はユーロドルを見れば分かります。

ドル円の上昇に対してユーロドルが下降していればドルを買ってユーロを売っていますので整合性がキチンと取れていますね。



通貨の相関の連鎖性は
マーケットがヒートアップ
した状態で生まれます。

左の『シグナルラインチャート』が
如実に現わしています。

全体が大きく動き出しているのが
お分かりになると思います。

この場合の通貨ペアの選択は

ドル円・ポンド円・ユーロ円ユーロドル、いずれを選択しても、・・・あるいは全部購入しても100%勝てます。したがって通貨ペアの選択は何ら難しく考える必要は有りません。通貨の相関の連鎖性のロジック(全体が動く)だけは充分にご理解下さい。

『シグナルラインチャート』はあなたの正しい裁量を最善の方法でアシストします。

② エントリーゾーンを見つける方法

『取引ゾーンの確定』

取引が活発化すると通貨の相関による連鎖反応が起きます。

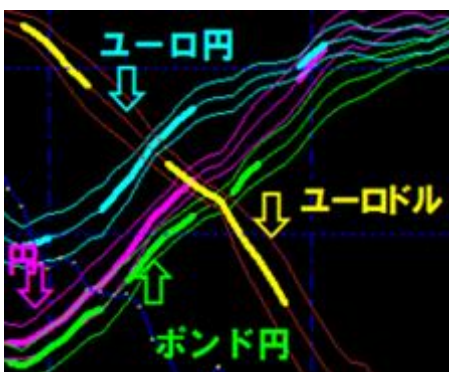
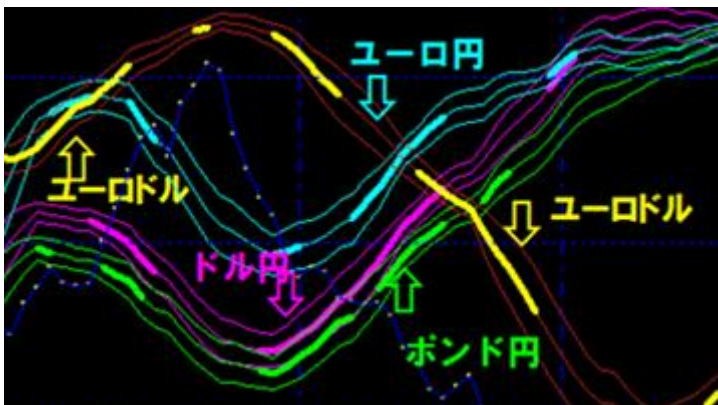
上記のようにドル円とユーロドルとユーロ円はひとつが

動けば相関性のある通貨は連動して動き始めます。

その時トレンドを形成するかしないかが一番大切ですね。

それを見極めるには売買の取引高による勢いと加速です。

『シグナルラインチャート』ではアングル(角度)で判断します。



ユーロ円・ドル円・ポンド円が同じ角度で
ユーロドルが呼応して逆パターンで・・・
エックス型のパターンが最善のエントリー
ゾーンです。このパターンは数多く見受
けられます。 **円が下降すれば円がらみ**

の通貨は同じ方向性を向くのは当然です。理由はすべてどの通貨ペアも円は
主軸通貨でなく売買通貨だからです。角度が良ければ勝てるに相違有りません。

③ エントリーポイントのシグナル

『取引ポイントのシグナル』

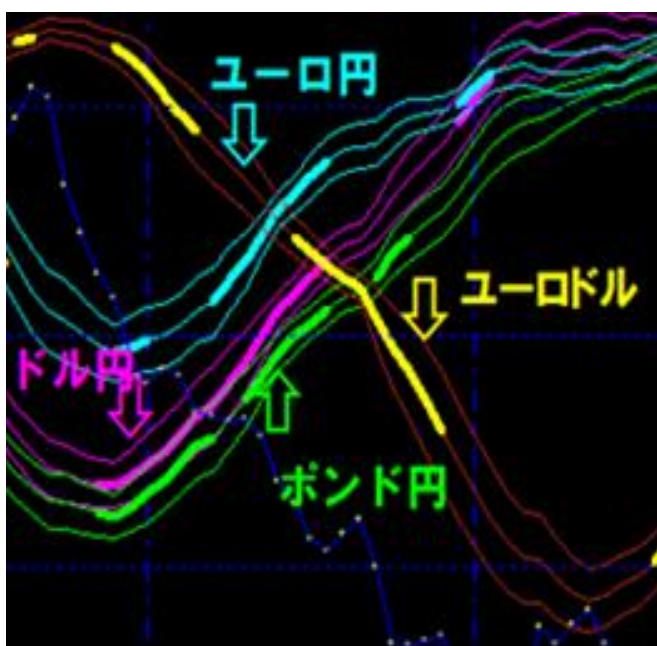
FXもバイナリーも為替はすべて時間と価格です。

矢印のシグナルは異なる期間のラインのクロスや高値安値の更新によって点灯されます。しかし「リペイント」や「騙し」などと言われるように変化をします。

これは正しい動きなのです「リペイント」や「騙し」などはもともと無く期間内に最終的にクロスしなかったり高値安値が更に更新すればシグナルは移動して当然なのです。

したがって『シグナルラインチャート』のシグナルはラインです。

通貨の相関による連鎖反応は取引が活発であれば同時にシグナルラインが発生するようになっています。



チャートは過去形の『後付け』とお考えの方はおられませんか。為替における近未来は「終値」の次に来る「始値」です。この値動きを表示するのがチャートです。つまりチャートは過去形ではなく過去・現在・未来の『経過』です。

④エントリーチャンスは1時間に何回ありますか。

『取引チャンス』

非常に良いご質問です。

取引チャンスは24時間世界中のどこかのマーケットで為替取引が行われています。いつもチャンスはありますが一律ではありません。

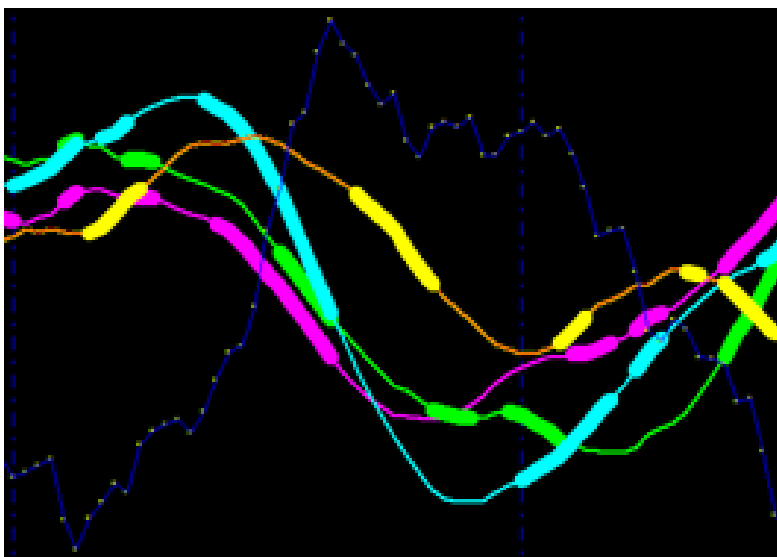
1日450から500兆円規模の取引が行われる為替のマーケットで最も取引量が多い通貨は「ユーロドル」です。

為替で勝つにはマーケットサイズを考える必要がありますね。

最も大きいサイズは「ロンドンマーケット」で次いで「NYマーケット」です。

したがってこの両方のマーケットが重なる時間帯が大商いでベストです。

つまり1時間にどれ位はマーケットによります。単純に通貨の相関連鎖を



使えば同時に4通貨ペアの取引が可能ですので忙しいですね。

毎回ご説明させて頂いておりますが……。(笑)

トレードすべきゾーンと、トレードしてはいけないゾーンの「メリハリ」をしっかり付けることが稼ぐ為の第一条件です。無理

して負けることは絶対に有りません。逆にチャンスの際は大胆に攻めなければ勝てません。その見極めを行うのに『シグナルラインチャート』が役に立つのです。

『シグナルラインチャート』は使い方次第でああなたの永遠の戦友になるのです。

⑤ 勝率はどのくらい有りますか。

『取引の勝率』

稼ぐ為に「為替取引」を行うわけですので最も大切なご質問です。

取引を行う際は100%の勝率を目指して下さい。

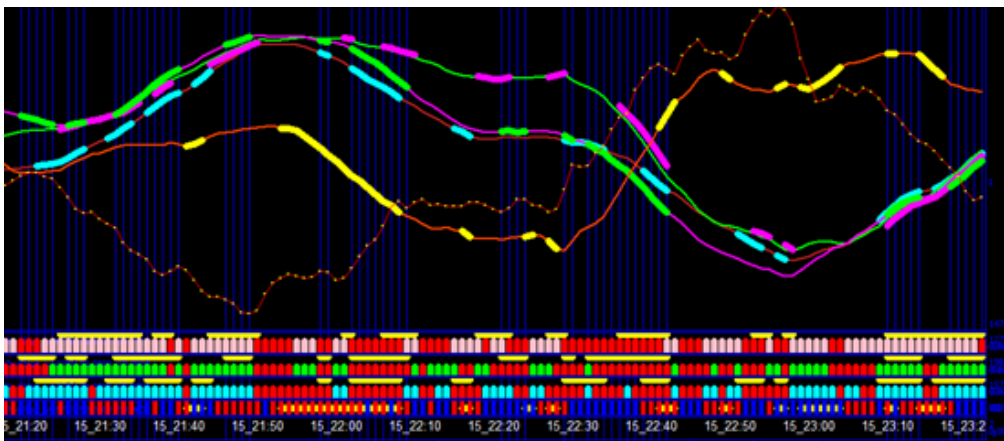
自動売買は定額の金額で決められたルールで自動的に売買が行われ

ますので「勝率」がすべてになりますが、裁量においては取引金額に

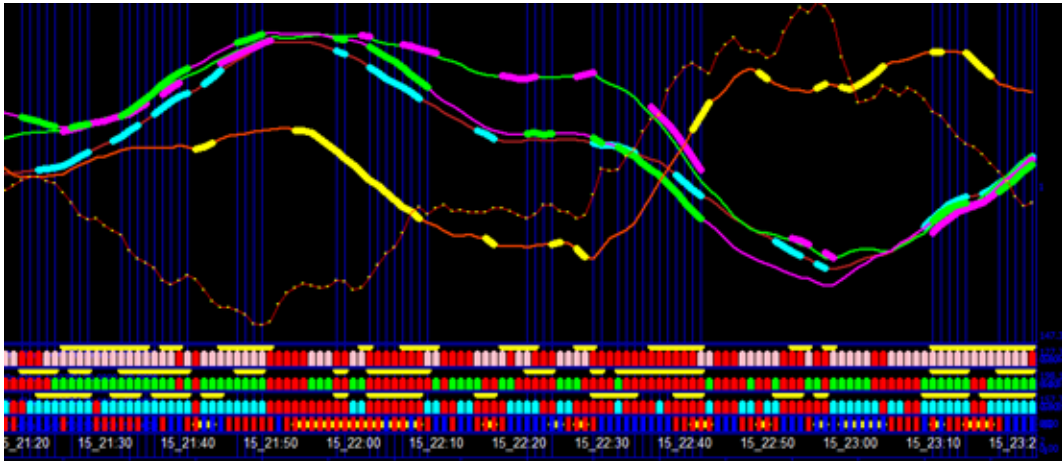
変化をつけることも『危ないゾーン』は待機することも

バイナリーのように3連勝したら即やめることも可能です。

したがって、そこには勝率の意識よりも『収益高』の方を優先します。



裁量で有れば何勝何敗の内、何敗は許されず限りなく勝つトレード法が求められます。勝ちやめこそが成功を勝ち獲る唯一の方法です。おのずと自身に課すルールも厳しいものでなければなりません。武器『シグナルラインチャート』を持って戦って下さい。必ず勝ちます。必ず勝たなければ為替投資を行う意味が全く有りません。ゲームなら他に楽しいものは沢山あります。為替で稼いで生活を豊かにし自由な人生を送りたいとお考えなら、是非、真摯に「為替トレードで勝つ方法」に向き合ってください。考え方を少し変えて実行することで劇的に好転するのが為替トレードの世界です。

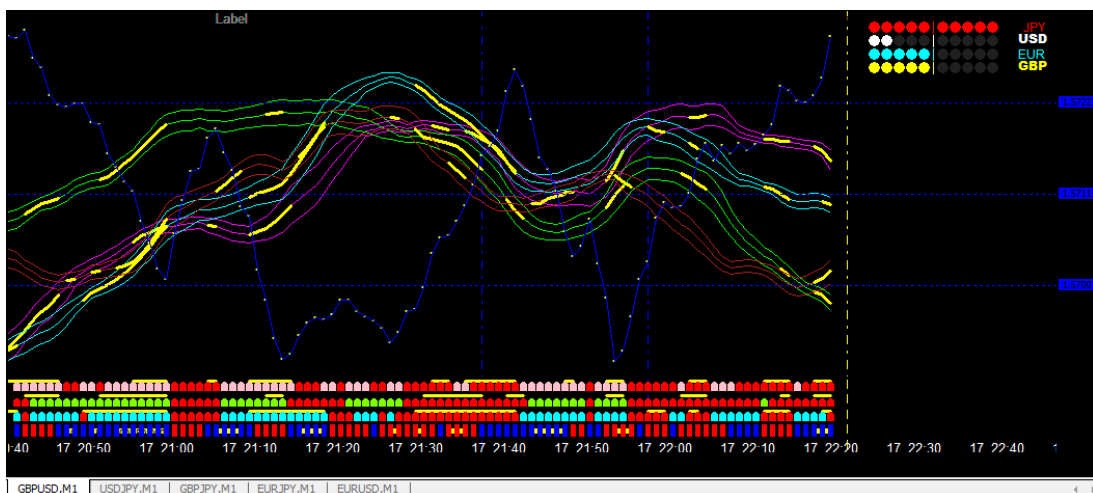


会員制チャートを開始致します。

チャートは年間4回、3ヶ月毎に更新します。

チャート会員制は『学習塾』ではなく実戦で稼ぐことが最大の目標です。

※ **第1回目** 会員チャート セパレート型 シグナルライン(3ヶ月)



5枚のチャートを重ねて全体画面で各通貨のシグナルと角度を判断します。

※対象通貨ペア ①ドル円 ②ポンド円 ③ユーロ円 ④ユーロドル

最低3通貨ペアの相関の連鎖が発生すればトレードのチャンスです。

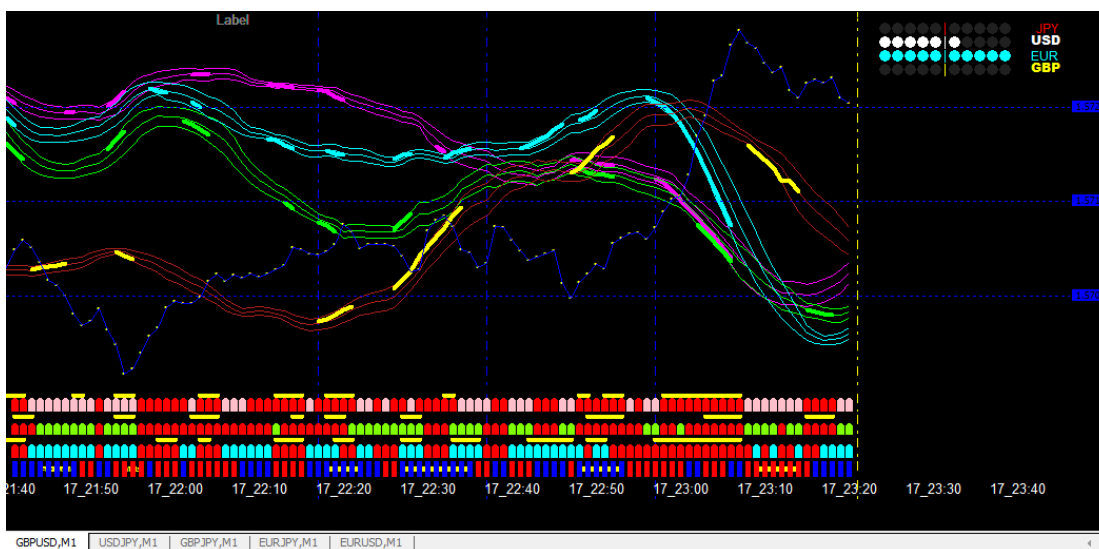
トレードを最優先する通貨は最も角度が勾配のある通貨ペアを選択して下さい。



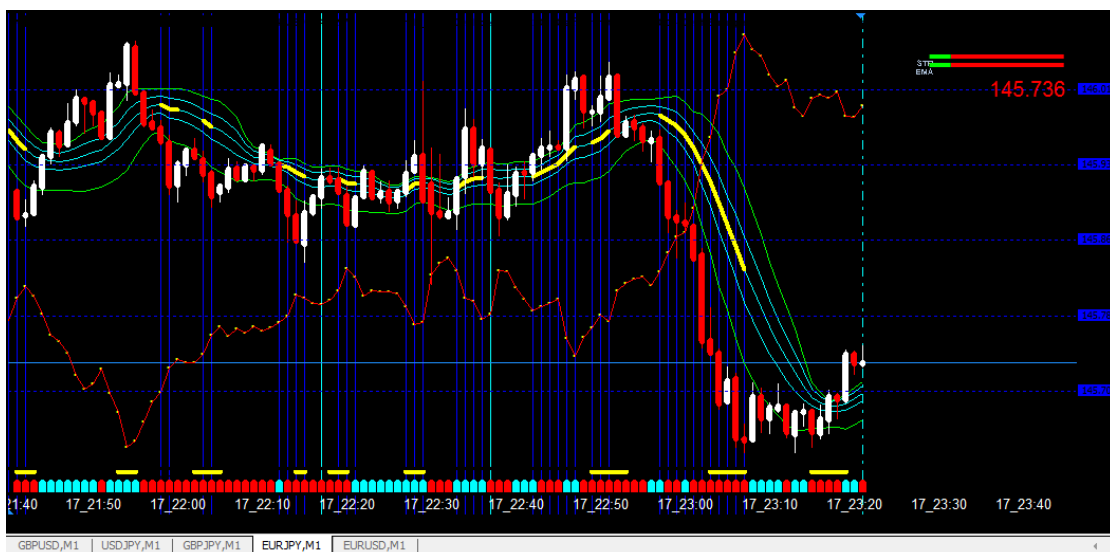
ユーロ円を選択したらワンタッチでユーロ円のチャートを開きエントリーします。
 どこがそのポイントか、お分かりになりますか。
 イエローのシグナルラインがバンドの中と下のバーチャートの上にあります。
 角度(アングル)の良いシグナルラインが確認できますね。

会員制チャートは進化致します。

※ **第2回目** 会員チャート セパレート型 シグナルライン(3ヶ月)

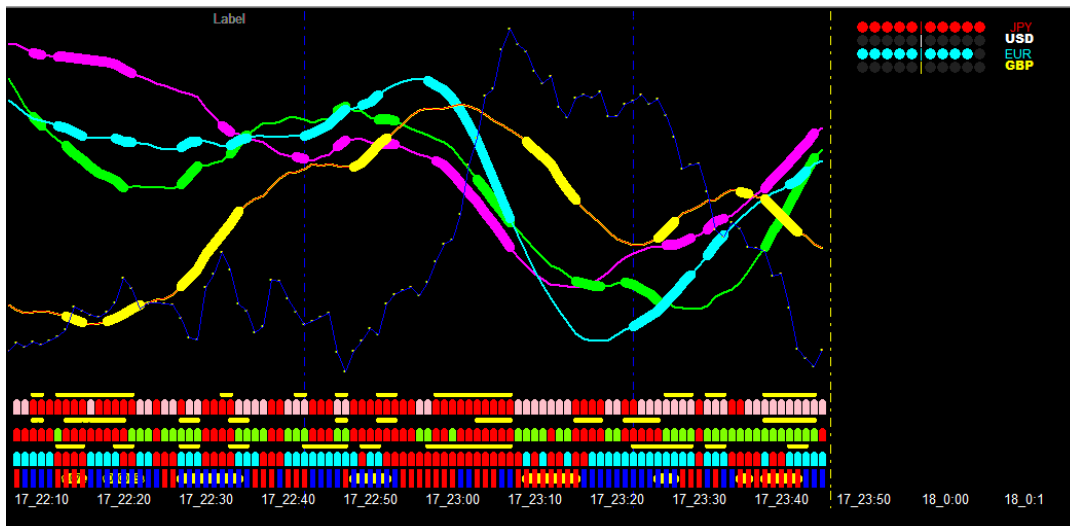


シンプルを求めて全体画面・個別画面のラインに色分けしました。



稼ぎながら進化するスキルとモチベーション

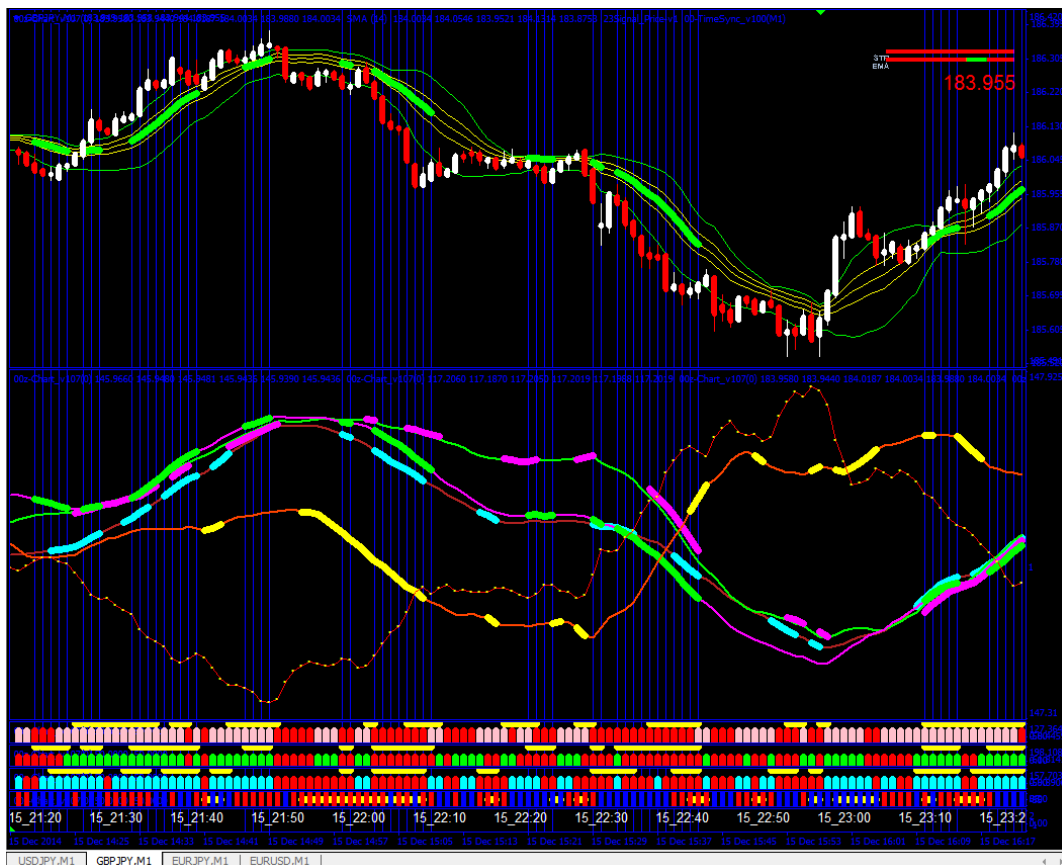
※ **第3回目** 会員チャート セパレート型シグナルライン(3ヶ月)



約半年で会員チャートで稼ぐことが出来たら次のステップでよりシンプルなチャートで成果を上げて下さい。

『シグナルライン』で通貨ペアの相関と連鎖を確認するだけ勝てます。
理解とキャリヤ深まればチャートはよりシンプルにして

※ 第4回目 会員チャート 一体型シグナルライン(3ヶ月)



チャートは買取制ではありません。
毎月メール便でお送りいたします。

モチベーションを上げながら継続することがコンスタントに稼ぐ秘訣です。
とかく個人のトレーダーは孤独であるがゆえ自由度に流される傾向にあります。

子供の頃、毎月購入したマガジンの付録に夢中になっていたように
毎月、夢中に「為替」が好きにならなければ稼げませんね。(笑)

投資は勝ってこそ、稼げてこそ楽しいのであって負けるトレードは
心身ともに苦痛です。

苦痛を回避するために魅力を感じながら撤退される方は非常に多いです。

多少のお金を払って毎月、励みにしながら稼いで好きになって下さい。
磨かれたあなたのスキルは一生ものになることは間違い有りません。

プラネットホームはあなたに一生食べていけるノウハウをチャートを通してご提供致します。

どうぞこの機会にお試し下さい。

会員制チャートのご案内

<http://tenplanet.com/img/Signal Line Announcement 1219 1.pdf>

『シグナルラインチャート』の拡大でご覧下さい。

http://tenplanet.com/img/Signal line1218_1.pdf

※ご相談はお気軽にご連絡下さい。

Planet Home

プラネットホーム サポート★プラネット

ホームページ <http://planetin.net/>

サポート★プラネットメールアドレス support@tenplanet.com