

歴史的なチャンスは見逃さない！



特別ご案内

テクニカルチャート

E★OUT
PlanetHome

イギリスのEU離脱は為替取引においては最大のチャンスをお告げております。
皆様がこの機会を逃さないようにEU離脱に特化したFXバイナリー兼用のチャート
「E★OUT」(イーアウト)を開発しました。
円の相関通貨・ドル円・ユーロ円・ポンド円の3通貨で安全で確実な取引を行って下さい。

テクニカルチャート

E★OUT
PlanetHome



イギリス国民がEU離脱を決めた日

2016年6月23日



EUは1993年のマーストリヒト条約発効によって発足されました。
その軌跡は次の通りです。

1952年にECSC(欧州石炭鉄鋼共同体)設立

1958年にEEC(欧州経済共同体)、EURATOM(欧州原子力共同体)が創設

1967年に上記の三共同体が統一され、EC(欧州共同体)が誕生(当時6カ国)

1973年にイギリスが加盟

1979年にEMC欧州通貨制度発足・ERM欧州為替相場メカニズム設置

1992年にEU(欧州連合)マーストリヒト条約(欧州連合条約)調印

1999年に欧州単一通貨 ユーロを導入

2002年にユーロ紙幣・硬貨流通開始(イギリス・スウェデン・デンマーク除く12カ国)

2012年にEUがノーベル平和賞受賞

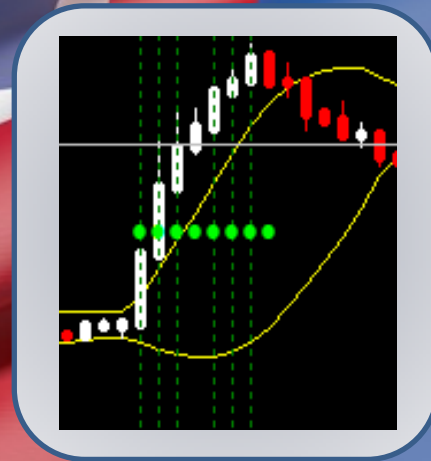
2014年にイギリスで実施された欧州議会選挙でEU離脱派のイギリス独立党がトップ得票

2015年にEU離脱が争点のイギリスの総選挙で保守党が単独過半数を獲得

2016年に選挙公約であるEU離脱を問う国民投票を実施・結果EU離脱が決定しました。

2016年・イギリスは1973年ECに加盟以来43年を経てEUを、離脱する事になりました。
EU欧州連合のみならず世界情勢においてまさに歴史的な大きな転換点になります。
私達トレーダーはこの歴史の分岐点に立ち合う事が出来ました。
まさに為替で稼ぐ千載一遇のチャンスが目の前に訪れたのです。

世界を震撼させたイギリスのEU離脱ですが...



テクニカルチャート
E★OUT
PlanetHome

E★OUT

オールインワン・テクニカルチャート・リリース

2016年6月23日イギリスのユーロ離脱投票の結果は世界の経済を震撼させました。歴史的な局面に遭遇した私達は只、おののいているのではなく、したたかにも積極的に関与すべきではないかと考えました。正式に離脱が完了するまで2年の歳月が有りますが、この2年こそが私達にとって為替マーケットにおける正念場ではないでしょうか。

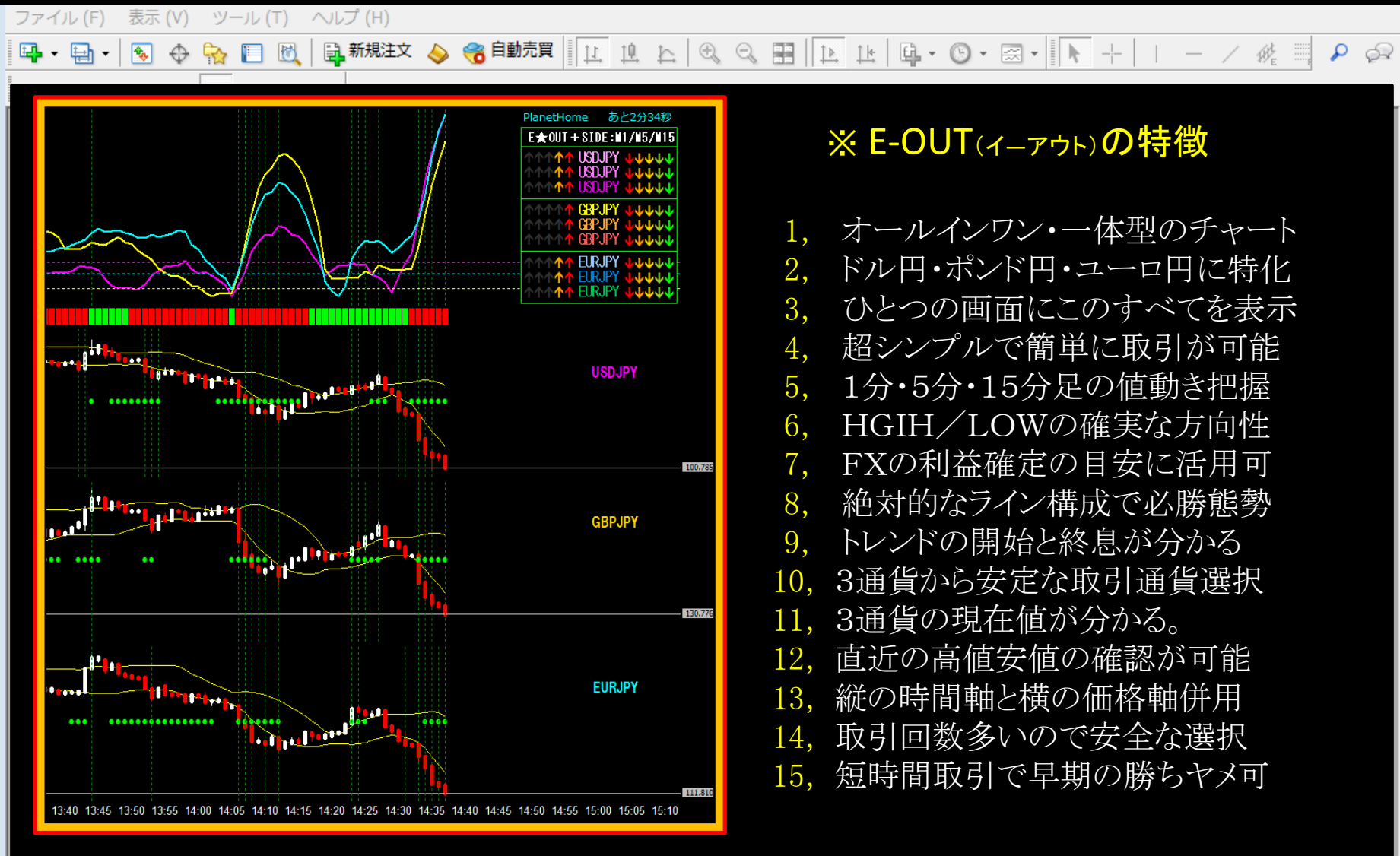
「政治・経済・戦争・為替」はセット販売だと常々思いながらトレードを行っていますが、ココはまさに天の啓示として『2年間は稼ぎまくれ』が聞こえました。(笑)
個人のヒストリーの中でも記念すべき出来事です。

そこで、プラネットは「ユーロ離脱チャート」をリリースする事にしました。
当方は常日頃・「感性」よりも「理性」を唱えていますが
この重大局面においては感性重視の直感型チャートにしました。
どなたも持ち併せている感性は磨けば必ず光ります。

したがって初心者の方でも直感型チャートで取引すれば可能性は広がります。
稼ぎながら学習を行えば動乱の2年間でプロ並みに稼げるかも知れません。
通貨の時系列による「通貨の相関理論」はプロの世界では常識です。
「E★OUT」は結果的にプロ仕様のチャートの様相を呈しています。
どうぞ、ご活用頂き2年の歳月をトレーダーとして充実させて下さい。

PLANET HOME

EU離脱の“E★OUT”チャート



※ E-OUT (イーアウト) の特徴

- 1, オールインワン・一体型のチャート
- 2, ドル円・ポンド円・ユーロ円に特化
- 3, ひとつの画面にこのすべてを表示
- 4, 超シンプルで簡単に取引が可能
- 5, 1分・5分・15分足の値動き把握
- 6, HGIH/LOWの確実な方向性
- 7, FXの利益確定の目安に活用可
- 8, 絶対的なライン構成で必勝態勢
- 9, トレンドの開始と終息が分かる
- 10, 3通貨から安定な取引通貨選択
- 11, 3通貨の現在値が分かる。
- 12, 直近の高値安値の確認が可能
- 13, 縦の時間軸と横の価格軸併用
- 14, 取引回数多いので安全な選択
- 15, 短時間取引で早期の勝ちヤメ可

E-OUT テクニカルチャートとは

The image shows a screenshot of a technical chart software interface. The top menu bar includes 'ファイル(F)', '表示(V)', 'ツール(T)', and 'ヘルプ(H)'. Below the menu is a toolbar with various icons for chart manipulation. The main area is a grey background with several text boxes overlaid. The text boxes contain the following instructions:

- MT4の設定は『ゼロ画面』からスタートして下さい。
- この中にあなたの望む収益が隠されています。
- まず夢を描いて下さい。
- 次に計画を立てて下さい。
- コツコツと利益を積み重ねて下さい。
- 「連勝・勝ちヤメ」を毎日繰り返す。……

At the bottom of the interface, there is a status bar with the text 'F1キーでヘルプが表示されます', 'Default', and a memory usage indicator '646/2 kb'.

MT4の設定は『ゼロ画面』からスタートして下さい。

この中にあなたの望む収益が隠されています。

まず夢を描いて下さい。

次に計画を立てて下さい。

コツコツと利益を積み重ねて下さい。

「連勝・勝ちヤメ」を毎日繰り返す。……

直感的 トレード

知識や経験が無くても
稼ぎながら学習する。

プロも最初は初心者、
なぜ稼げるか理由を
知ればいつしかプロを
凌駕する事も可能か
も知れない……。



直感トレード・その1

The screenshot shows a trading software window with a menu bar (ファイル(F), 表示(V), ツール(T), ヘルプ(H)) and a toolbar. Below the toolbar, there are time frame buttons (M1, M5, M15, M30, H1, H4, D1, W1, MN). The main display area shows a table of currency pairs with directional arrows:

PlanetHome		あと57秒	
E★OUT + SIDE:M1/M5/M15			
↑↑↑↑↑	USDJPY	↓↓↓↓↓	↓↓↓↓↓
↑↑↑↑↑	USDJPY	↓↓↓↓↓	↓↓↓↓↓
↑↑↑↑↑	USDJPY	↓↓↓↓↓	↓↓↓↓↓
↑↑↑↑↑	GBPJPY	↓↓↓↓↓	↓↓↓↓↓
↑↑↑↑↑	GBPJPY	↓↓↓↓↓	↓↓↓↓↓
↑↑↑↑↑	GBPJPY	↓↓↓↓↓	↓↓↓↓↓
↑↑↑↑↑	EURJPY	↓↓↓↓↓	↓↓↓↓↓
↑↑↑↑↑	EURJPY	↓↓↓↓↓	↓↓↓↓↓
↑↑↑↑↑	EURJPY	↓↓↓↓↓	↓↓↓↓↓

『E★OUT』(イーアウト)のプラスサイドに1分足+5分足+15分足の通貨の強弱が表示されています。

時間足は長い時間ほど継続によってトレンドが形成され短い時間足から変化を発生します。

ならば短い1分足、長い15分足、そして中間の5分足の強弱を見れば通貨の相関が読み取れます。

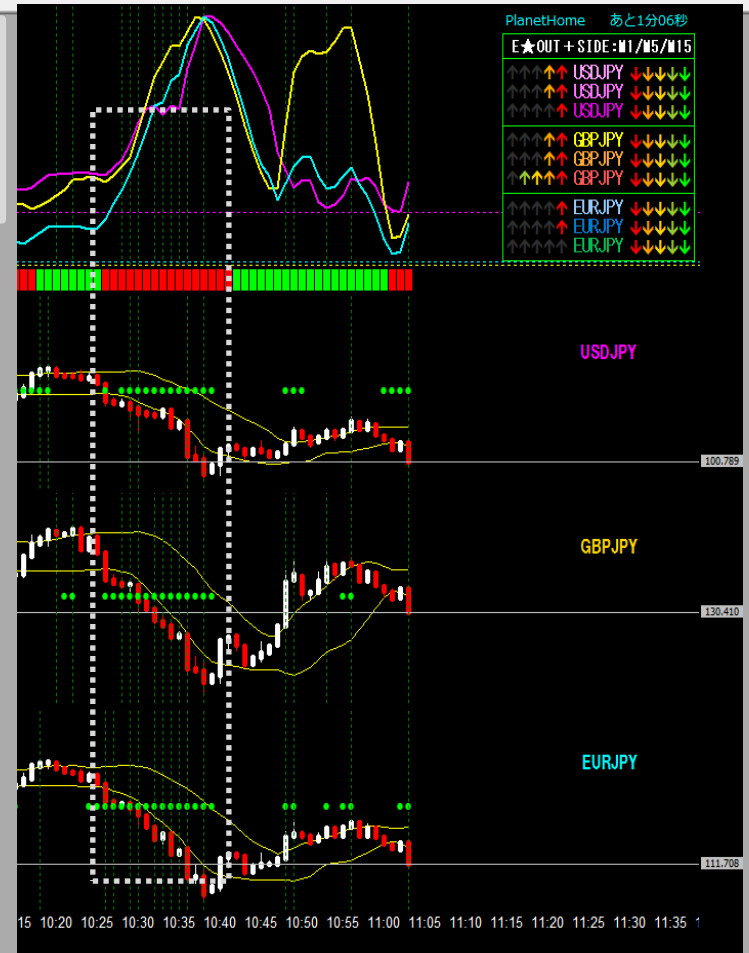
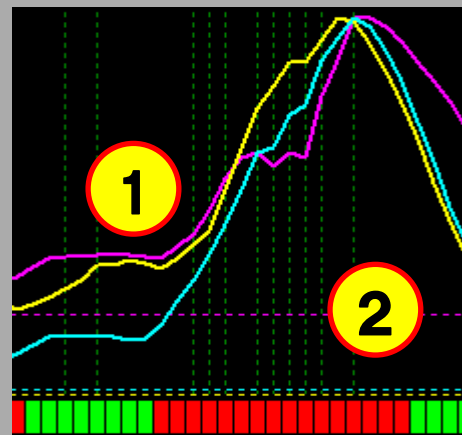
左の『E★OUT』を直感的にご覧下さい。ドル円もポンド円もユーロ円もすべて上昇の矢印です。特にドル円は完璧です。直感的にドル円とポンド円の上昇で取引は可能ですね。

矢印の向きは直感的に感じて下さい。

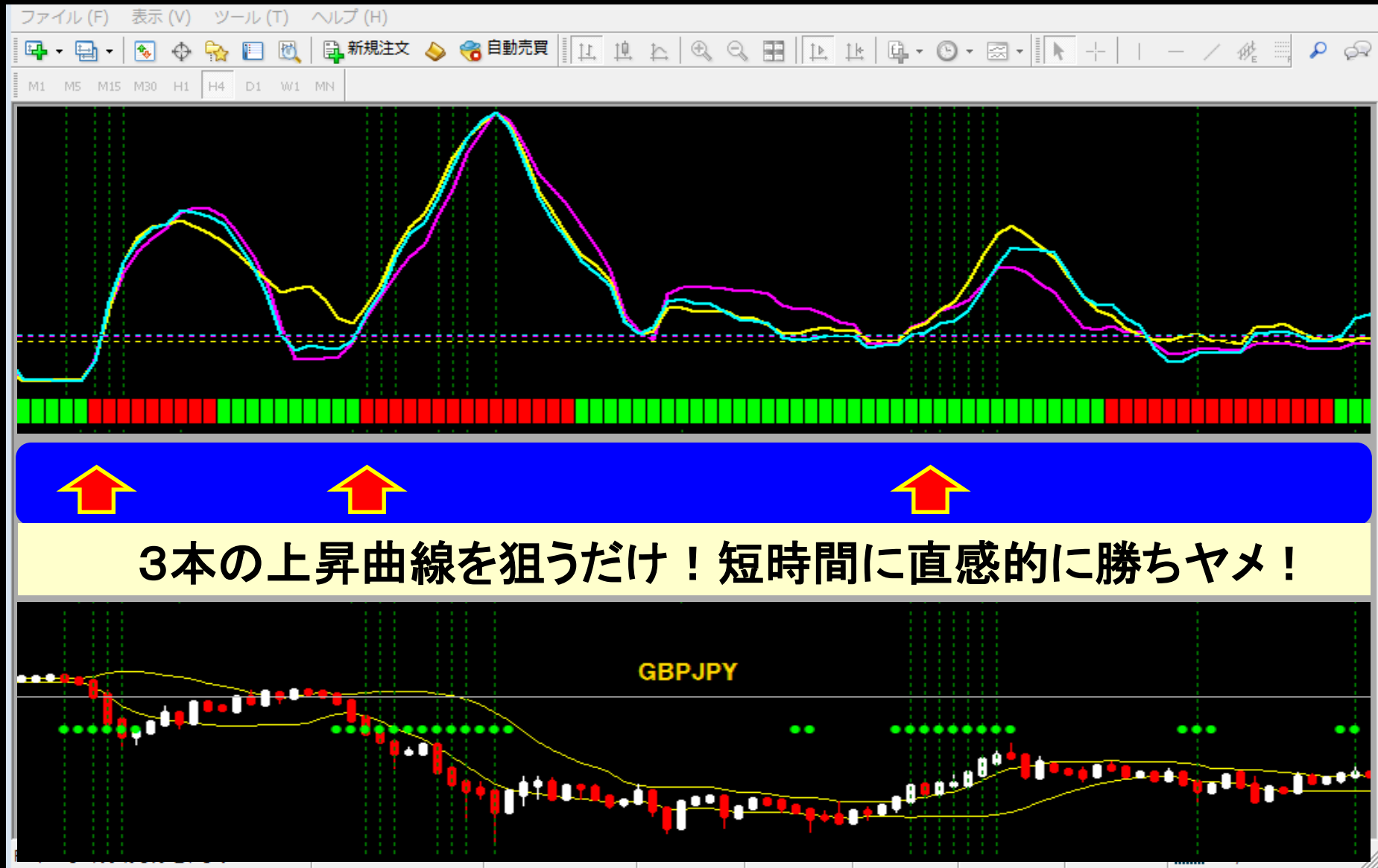
100%のゾーン

勝てるゾーンはどこですか？

- ① 3本のライン
- ② アンダーバー
- ③ グリーンライン
- ④ グリーンドット



なぜ成果を上げられるの？



EU・離脱チャート誕生！ E★OUT イーアウト！



3通貨の
ラインが共に
上昇チャンス

1分5分15分
の値動きを把握
FXもバイナリー
もこれでOK！

USDJPY
GBPJPY
EURJPY

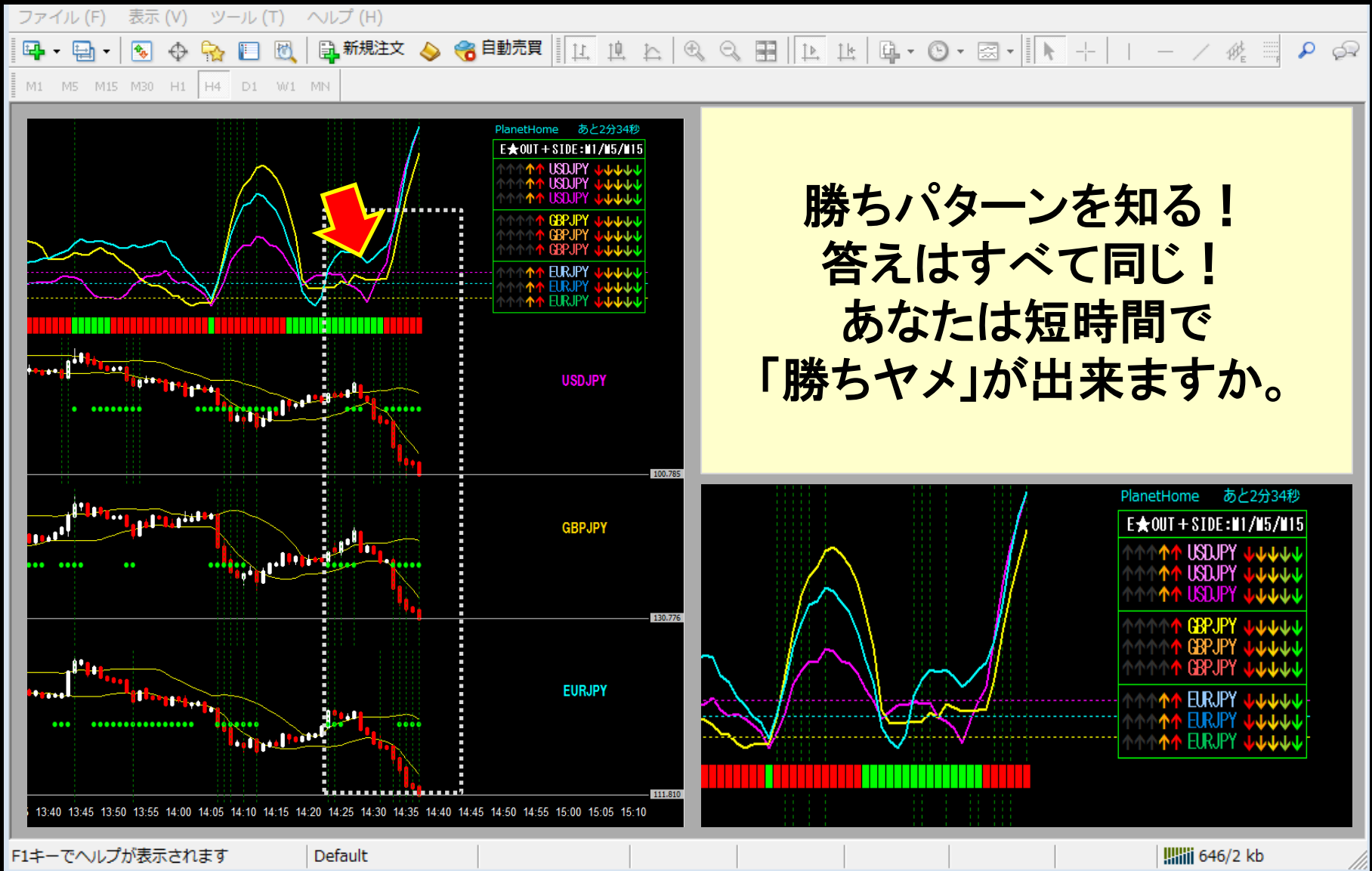
HIGH/LOW

稼ぐなら、今！
「EU離脱決定」
までの2年間！

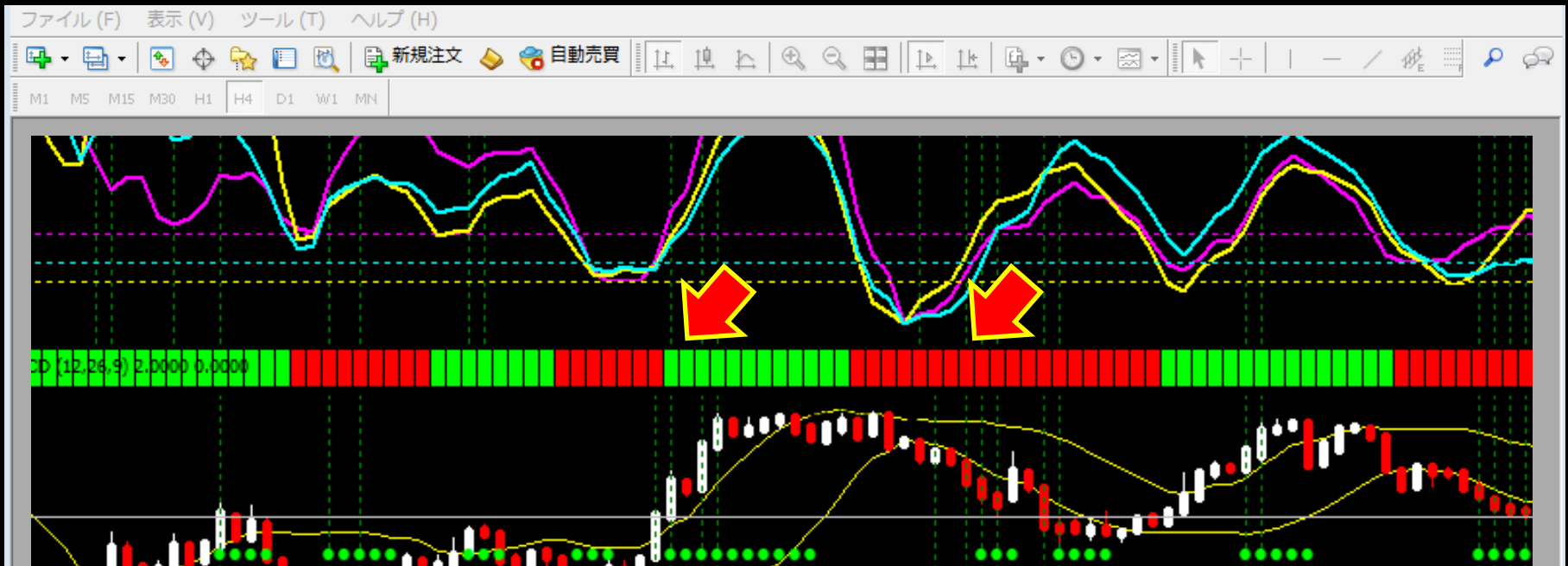
3通貨の
相関理論で
成果を出す。

**バックライン
が秘密兵器**

勝利への道



HIGH/LOW・直感トレード



中央の緑の表示は上昇の(HIGH)赤の表示は下降の(LOW)です。
取引を行う際はこの表示のカラーに逆らうと100%負ける公算が大になります。

無条件で赤の表示は下降(LOW)緑の表示は上昇(HIGH)通りに取引を開始
して下さい。ポイントは下降(LOW)上昇(HIGH)のゾーンの中での取引開始の
タイミングだけを探せば良いだけです。
タイミングも直感的に発見する事は容易にできます。

オールインワン 一画面で全てを把握



- 1 3通貨ペアのライン
上昇のみ取引
- 2 3本の異なる
時間足を表示
- 3 HIGH/LOW
表示通りに取引
- 4 USDJPY
(ドル円)のチャート
- 5 GBPJPY
(ポンド円)のチャート
- 6 EURJPY
(ユーロ円)のチャート
- 7 横軸のラインは
予兆と終息を表示
- 8 縦軸ラインはエントリーの
チャンス

直感・短時間・成果

ファイル(F) 表示(V) ツール(T) ヘルプ(H)

新規注文 自動売買

M1 M5 M15 M30 H1 H4 D1 W1 MN

『E★OUT』は歴史的なイギリスのEU離脱を機に制作された『2年間稼ぐチャート』です。勿論、2年で無く永久に稼ぐ可能性は有りますが、EU離脱決定の2年間は特に激動です。稼ぐチャンスは余りにも大きいモノが有ります。初心者にもチャンスは多いにあります。それには以下の点を注視して下さい。『E★OUT』には、2本のテーマがあります。

- ① 感性(直感)によるトレード
- ② 短時間で成果を上げる。

『E★OUT』は基本的に「感性」で為替マーケットを把握できるように設計されております。『感性』と申しましても無謀なトレードを意味しておりません。本来は「理性」で取引を行うのは当然ですがそれは「マネージメント」の世界です。チャートを活用すると言う事はいかに取引のチャンスとタイミングを見つけ出し成果を確実に上げるかと言う事です。

さらに『短時間で成果を上げる』ことは日々、多忙な生活の中で重要な事だと思います。為替取引は長時間パソコンの前で数多く取引を行えば稼げると言うものではありません。その逆に、短時間に連勝して勝ちヤメする事が唯一『勝つ方法』であると考えます。

F1キーでヘルプが表示されます | Default | 646/2 kb

販・売・価・格

ファイル(F) 表示(V) ツール(T) ヘルプ(H)



M1 M5 M15 M30 H1 H4 D1 W1 MN

商品名 『E★OUT』 オールインワン

特別記念価格24,800円 (定価33,000円)

プラネット公式ショップ ※ご購入はカード決済も可能です。

http://planetin.sakura.ne.jp/planet_eshop/

※商品内容テンプレート3本(USDJPY/EURJPY/GBPJPY)インジケータ21本

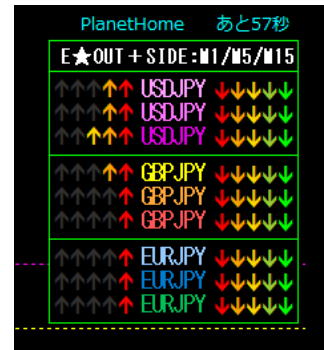
説明書(PDF)20ページ ※本商品のセールスタイプはダウンロード版です。

サポートはご購入日より1年間で回数は無制限・メール対応させていただきます。

サポートは商品の設定サポート及びセミナー研修会等のご案内をさせていただきます。

サポート★プラネットと情報を共有して頂く為FXDD社のMT4無料ソフトをご利用下さい。

当該商品は約半年サイクルで無料にて更新を行います。



【環境設定】

OS: Windows7,8,10 Vista CPU: Pentium1GHz以上メモリ: 512MB以上(1GB以上推奨)

解像度: 1024×768以上接続環境: ブロードバンド(光回線推奨)

【投資に係るリスクおよび手数料について】

信用取引やFXは価格変動リスクを伴い、また証拠金を上回る取引を行うことがありますので、場合によっては投資額を上回る損失を被る可能性があります。

信用取引やFXは取引業者の売買手数料がかかります。

PCが苦手な方・MT4の設定が初めての方は事前にご相談下さい。

support★planet



神的な存在

ファイル(F) 表示(V) ツール(T) ヘルプ(H)

新規注文 自動売買

M1 M5 M15 M30 H1 H4 D1 W1 MN

「神」的な存在の『E-OUT』の+プラスサイドです。まず、瞬間的にパッとご覧下さい。
どの通貨が一番動きが有りますか。上昇・下降どちらですか。
右サイドの「USDJPY」ドル円が下降(Low)の矢印が多いですね。
(矢印は上昇・下降の方向です。)
右サイドは全部同じ矢印になります。
なぜなら円がらみの通貨で円は右サイドに有るからです。
『E-OUT』の+プラスサイドの中身は

ドル円の1分足+5分足+15分足
ポンド円1分足+5分足+15分足
ユーロ円1分足+5分足+15分足です。
異なる時間足の動きを見る事で変化と継続が分かります。
つまり変化は短時間の足の1分足から継続は長時間の足の15分足によってもたらされます。
FXに絶対欠かせないアイテムです。バイナリーにも超役立つアイテムです。
『E-OUT』の+プラスサイドの理論は別として、瞬間的にパッと分かるのが大切です。
直感的トレードの意義はココに集約されているのです。
左上部には通貨の価格右上部には5分毎の残り時間が表示されます。
5分以内のバイナリー(1分・3分・5分)に応用できますね。

PlanetHome あと2分34秒

E★OUT + SIDE:M1/M5/M15

↑↑↑↑↑	↑↑	USDJPY	↓↓↓	↓↓↓	↓↓↓	↓↓↓
↑↑↑↑↑	↑↑	USDJPY	↓↓↓	↓↓↓	↓↓↓	↓↓↓
↑↑↑↑↑	↑↑	USDJPY	↓↓↓	↓↓↓	↓↓↓	↓↓↓
↑↑↑↑↑	↑	GBPJPY	↓↓↓	↓↓↓	↓↓↓	↓↓↓
↑↑↑↑↑	↑	GBPJPY	↓↓↓	↓↓↓	↓↓↓	↓↓↓
↑↑↑↑↑	↑	GBPJPY	↓↓↓	↓↓↓	↓↓↓	↓↓↓
↑↑↑↑↑	↑↑	EURJPY	↓↓↓	↓↓↓	↓↓↓	↓↓↓
↑↑↑↑↑	↑↑	EURJPY	↓↓↓	↓↓↓	↓↓↓	↓↓↓
↑↑↑↑↑	↑↑	EURJPY	↓↓↓	↓↓↓	↓↓↓	↓↓↓

F1キーでヘルプが表示されます | Default | 646/2 kb

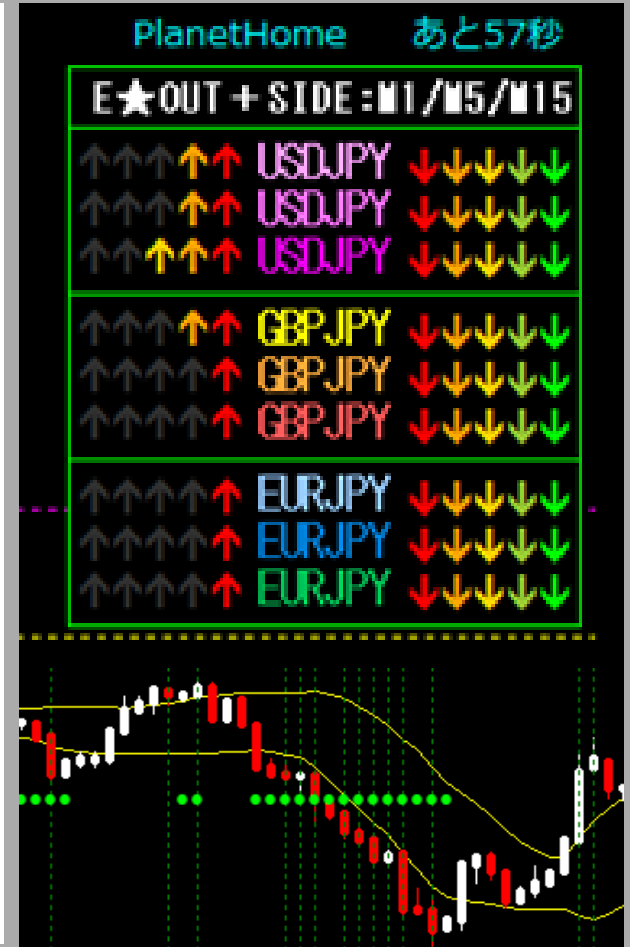
矢印のとおり「エントリー」

通貨の相関は右の『プラスサイド』で全て表示しています。
通貨ペアは対戦を意味します。左サイドが強ければその
通貨ペアは上昇・右サイドが強ければ下降します。
矢印の通りに値が動きます。

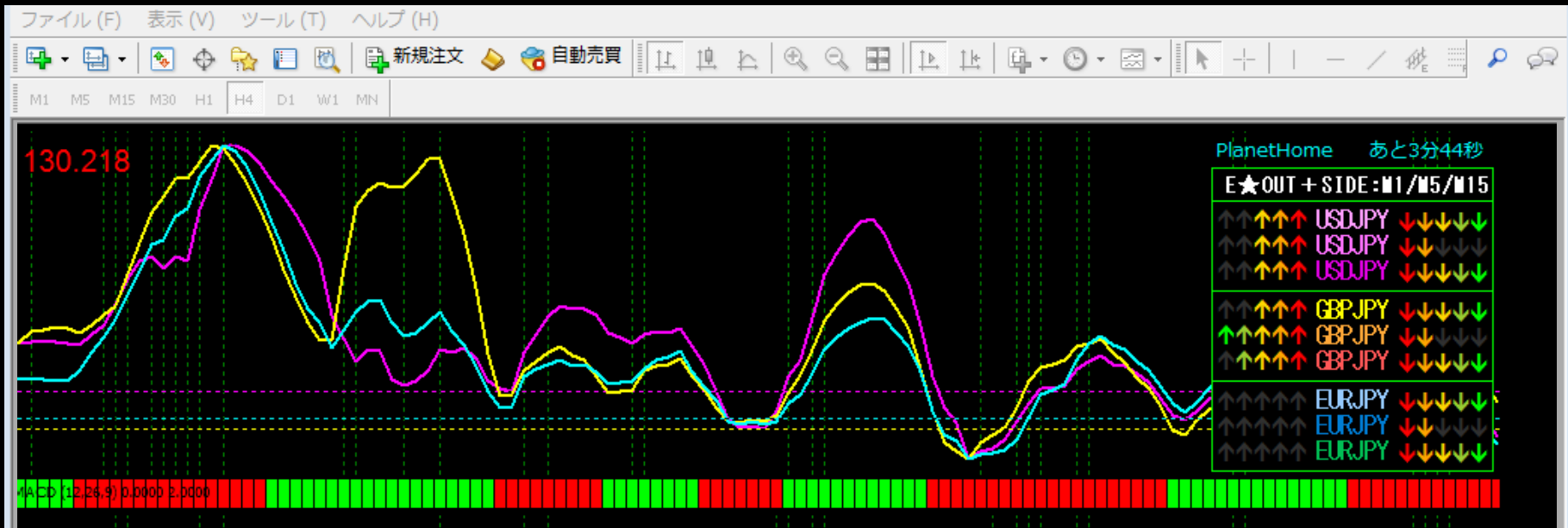
今回、右サイドにすべて、「円」を配置しました。
ここが大きな特徴です。つまり右サイドの「円」が為替通貨の
イニシアチブを握っており矢印が下降の場合は「円高」で
矢印が上昇の場合は「円安」です。シンプルながらこれほど
通貨の相関が分かり易いものは有りません。

それも、異なる時間足を同時に観る事が可能です。
上位から1分足・5分足・15分足と並べています。
全ての矢印が揃えば最強通貨になり左サイドの矢印が少ない
最弱な通貨との取引を行えば勝算が非常に高まります。

ちなみに右の「プラスサイド」では「ユーロ円」の下降が取引
対象通貨になります。時間足の1分足の5本分が5分足でさらに5
分足の3本分が15分足です。1分足なら15本分が15分足になり
ます。したがって本数が多くなればなるほどトレンドが
明確になり、その変化は1分足から始まります。したがって
1分足・5分足・15分足を観ることは絶対に必要なのです。



勝利の強化書



為替トレードには勝利の「教科書」は無くとも稼げるように「強化書」は存在すると思います。

「勝利の強化書」とは「稼げるチャート」の事です。

もちろん個人のスキルは向上させなければなりません但足りないを補ってくれるのも「稼げるチャート」です。

トレードを重ねることによってスキルが自然と向上する考えが最も正しいのではないのでしょうか。

デモにせよリアルにせよ常に決められたルールでトレードを行うべきです。

為替マーケットでは今後イギリスのEU離脱騒動で大きなうねりが生じます。

この千載一遇とも言うべきチャンスに参画する事はあなたに与えられた任務かも知れません。

上記のパイロットチャートの部分だけでもトレードは勝てます。

なぜなら通貨の強弱や相関性及びHIGH/LOWそして異なる時間足の強弱、さらには

エントリーポイントまでが分かりますから安心してトレードが可能です。

プラネットセミナー

ファイル(F) 表示(V) ツール(T) ヘルプ(H)



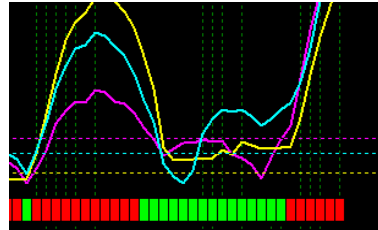
M1 M5 M15 M30 H1 H4 D1 W1 MN

全体を見て上昇下降の傾向と3本のラインが揃って上昇する場面の間隔を確認したら次に移ります。まず3本のラインの説明です。3本のラインはイギリスのEU離脱で影響を受ける「円がらみ」のラインチャートです。

つまり・・・USDJPY(ドル円)

GBPJPY(ポンド円)

EURJPY(ユーロ円)の3本です。



本来はEURGBP・EURUSD・EURJPYの選択が賢明なのですが、あえて円がらみにした理由は私達の生活の中で円高・円安のニュースが多く入るからです。

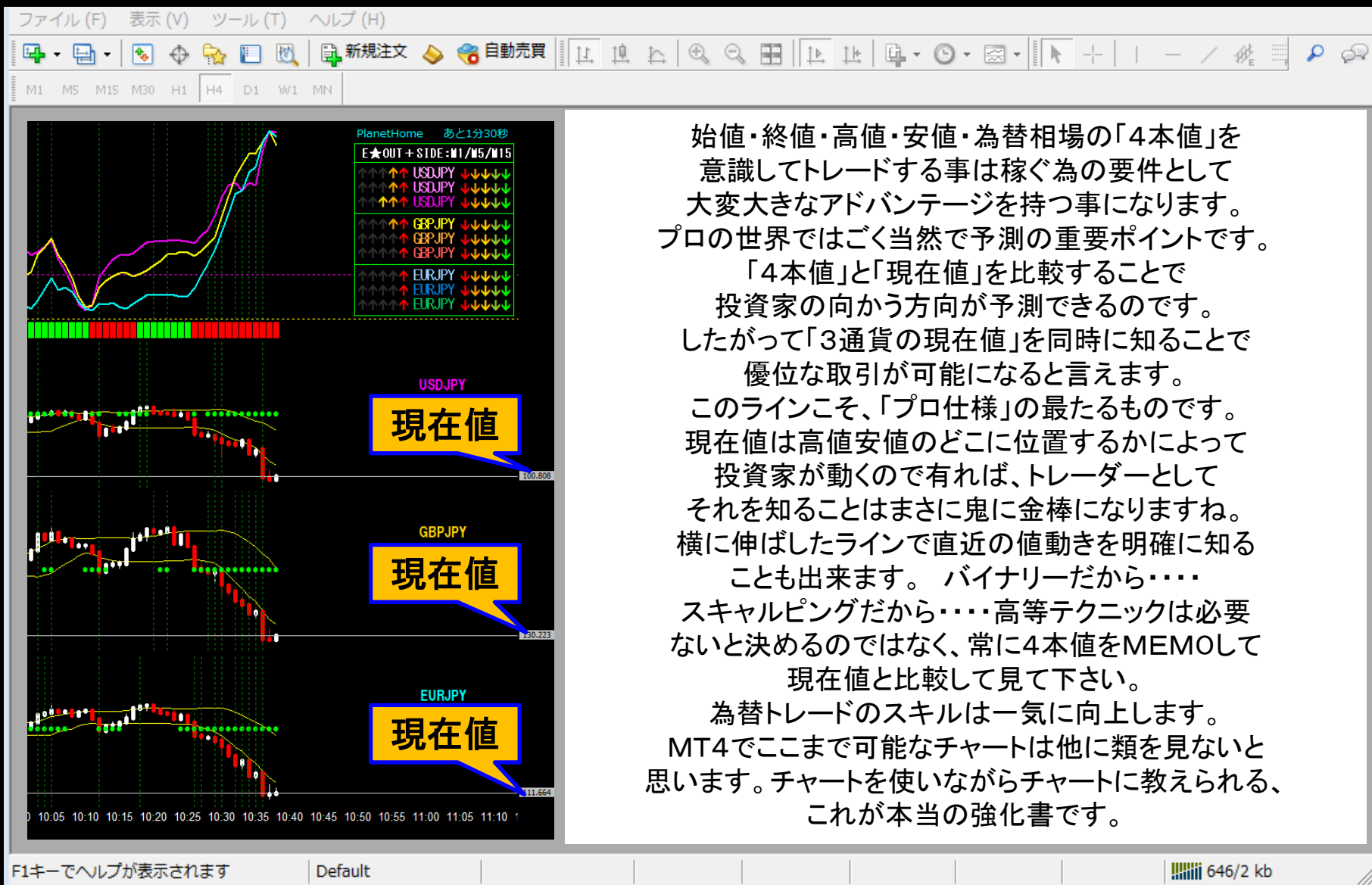
さらに付け加えれば円がらみの「通貨ペア」にすれば円の影響を受けた場合一方通行のトレンドが発生しやすいからです。

つまり通貨の相関性を重視した3本のラインチャートです。ラインチャートの表示はピンクがドル円(USDJPY)イエローがポンド円(GBPJPY)ブルーがユーロ円(EURJPY)です。

※アンダーバーをクロスする前後の角度がエントリーチャンスです。



始値・終値・高値・安値



始値・終値・高値・安値・為替相場の「4本値」を意識してトレードする事は稼ぐ為の要件として大変大きなアドバンテージを持つ事になります。プロの世界ではごく当然で予測の重要ポイントです。

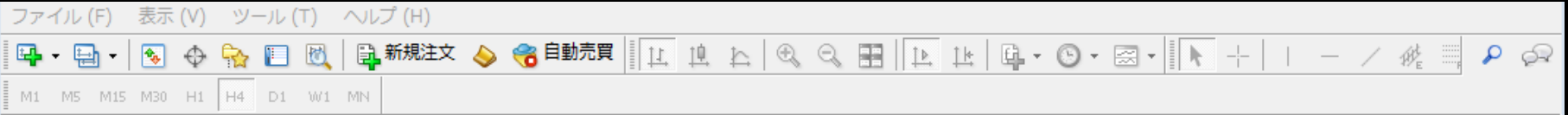
「4本値」と「現在値」を比較することで投資家の向かう方向が予測できるのです。したがって「3通貨の現在値」を同時に知ることによって優位な取引が可能になると言えます。

このラインこそ、「プロ仕様」の最たるものです。現在値は高値安値のどこに位置するかによって投資家が動くので有れば、トレーダーとしてそれを知ることはまさに鬼に金棒になりますね。横に伸ばしたラインで直近の値動きを明確にすることも出来ます。バイナリーだから……

スキャルピングだから……高等テクニックは必要ないと決めるのではなく、常に4本値をMEMOして現在値と比較して見て下さい。

為替トレードのスキルは一気に向上します。MT4でここまで可能なチャートは他に類を見ないとします。チャートを使いながらチャートに教えられる、これが本当の強化書です。

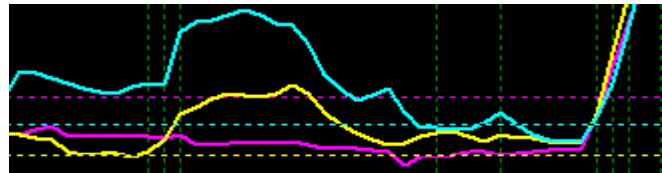
小休止「レンジ」



ここで小休止です。
トレードを行う価値の無い場面について定義を明確にしておきます。
為替取引が少なかったり拮抗したりしている場面では100%見送ります。
右の場面がレンジの状態です。

レンジはご覧頂いて分かる通り「タイラ」な状態です。
バイナリーの業者の口座のチャートはティック(取引毎に表すチャート)を
採用していますが、まるでトレンド中と思わせるような状態を良く見かけます。

**思わず取引したくなる……
ここがご注意でしょうか。**



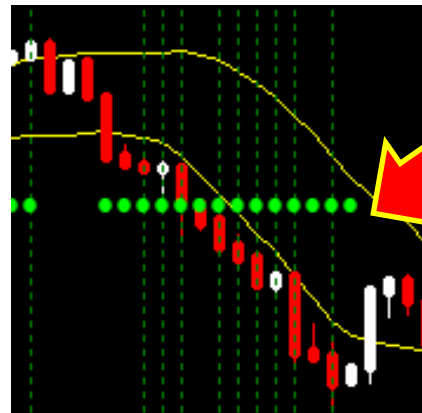
毎日短時間に「連勝して勝ちヤメ」を繰り返して下さい。
勝つ事よりも負けないトレードを身につけて下さい。
投資とはお金を殖やすことが前提です。お金を失う為に行うのでは有りません。
ならば殖やす場面で殖やし、リスクの高いところは回避すべきです。
その為に、『E-OUT』はチャンスを多いチャートにしています。
小休止のレンジを見極めればドカーンと大きなトレンドが来るではないですか。



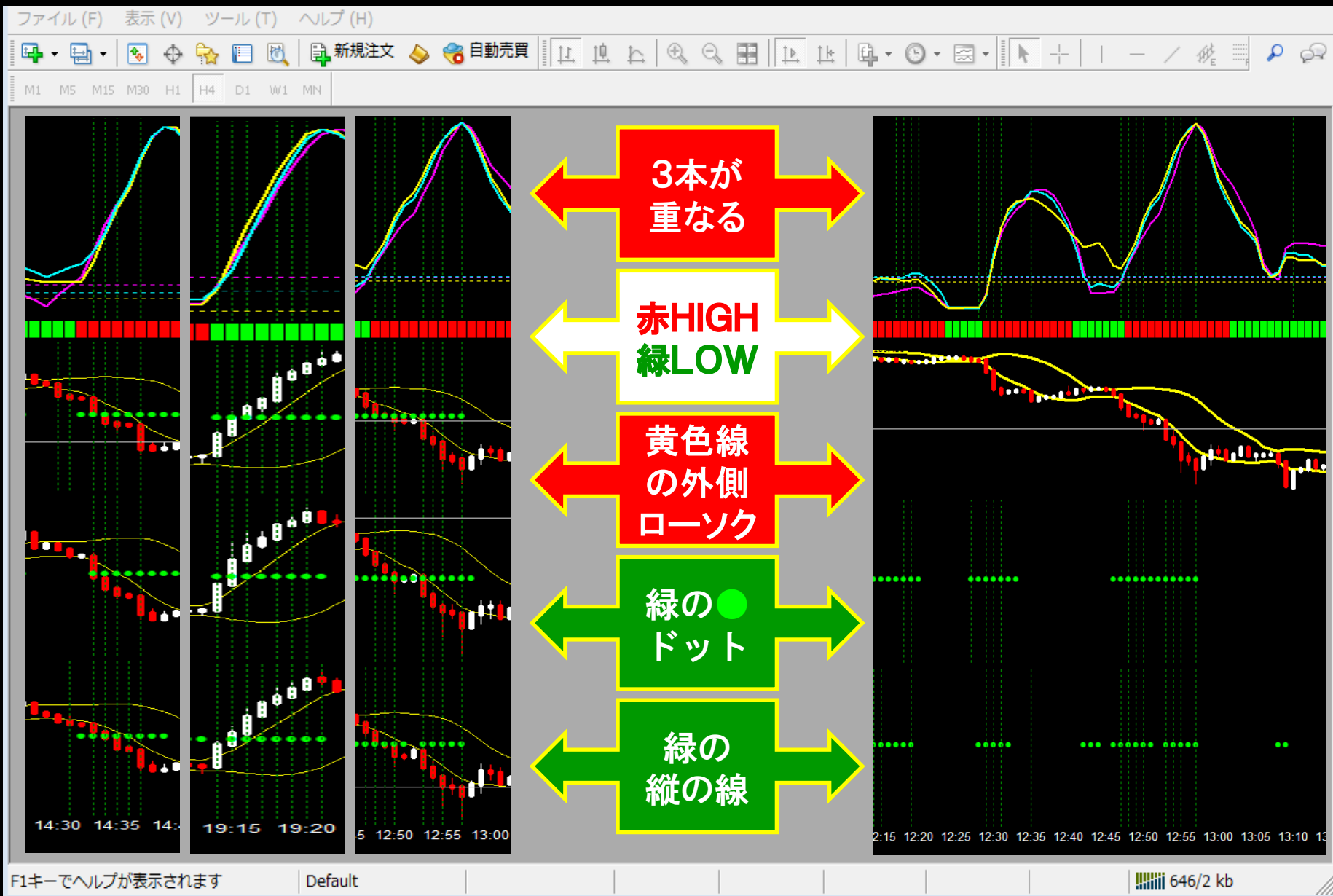
凄い「プロの眼」



『E-OUT』の凄さがお分り頂けたでしょうか。
次はもっとすごい『プロの眼』に移ります。
直感的トレードと言うといかにもいい加減で
簡単なチャートに思われるかも知れませんが
実は内容的には「プロ仕様」になっています。
プロ仕様とは勝つ事を前提にしたトレードへの対応です。
ある意味絶対的な「モデル」が必要になります。
もちろんプロは1分足でのトレードは行いません。
しかし『プロの眼』に四滴する
絶対的なモノを応用する事は
大切だと考えます。
ズバリ！ローソク足チャートの
縦のグリーンライン
『プロの眼』にあたります。
横のグリーンドットは
インサイドで縦をカバーします。
つまり横軸のグリーンドットの中に
縦軸のグリーンラインが生じれば絶対的になると
言う事です。 緻密な計算が施されています。



パーフェクト・エントリーイメージ

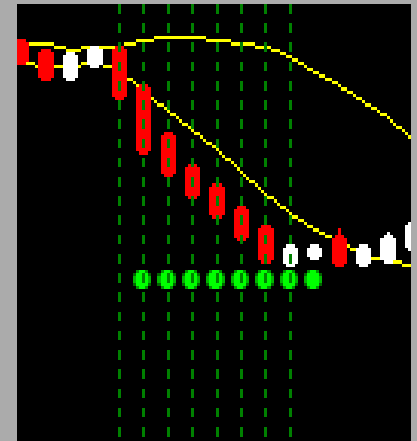


直感トレードだから初心者もOK！



E★OUT(イーアウト)で完璧な取引をコンスタントに行いたいと願うなら、一生為替トレードで生計を立てたいならばこの場面を正確に狙って下さい。横軸の緑の点線(ドット)が先行して表示、その後に縦軸の緑の点線が表示されます。そのクロスしたローソクが絶対的な取引ポイントです。これに準ずるゾーンでも結構です。100%の勝利は通常、有り得ないと言われますが・・・世の中に100%の言葉が存在するならば100%の勝利は有っても良い筈です。この場面がまさにそれに該当する場面です。勝利の快感にドキドキする事でしょう。

縦軸の緑の点線は最強のシグナルになります。
黄色のラインの外側に位置しているのも取引条件になります。
トレードは直感的に可能ですがチャートはいたってち密な計算から制作された「プロ仕様」のチャートです。『ひと目』で分かる右サイドの矢印を確認3通貨のラインが同時に上昇
緑の帯はHIGHで赤はLOW、その中で3通貨の値動きを見る。
横軸の緑のドット縦軸の緑の縦の点線とイエローの点線の外側ならば安心して取引開始です。
直感的なので初心者の皆様もご利用して稼ぐ可能性はあります。



この機会を逃さず為替取引に本腰を入れてはいかがでしょうか。



テクニカルチャート
E★OUT
PlanetHome

販・売・価・格

ファイル(F) 表示(V) ツール(T) ヘルプ(H)



M1 M5 M15 M30 H1 H4 D1 W1 MN

商品名 『E★OUT』 オールインワン

特別記念価格24,800円 (定価33,000円)

プラネット公式ショップ ※ご購入はカード決済も可能です。

http://planetin.sakura.ne.jp/planet_eshop/

※商品内容テンプレート3本(USDJPY/EURJPY/GBPJPY)インジケータ21本

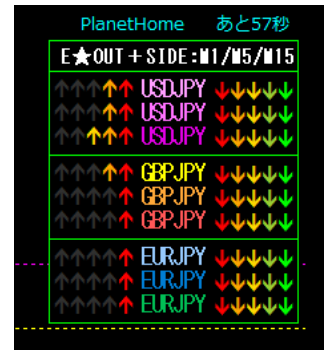
説明書(PDF)20ページ ※本商品のセールスタイプはダウンロード版です。

サポートはご購入日より1年間で回数は無制限・メール対応させていただきます。

サポートは商品の設定サポート及びセミナー研修会等のご案内をさせていただきます。

サポート★プラネットと情報を共有して頂く為FXDD社のMT4無料ソフトをご利用下さい。

当該商品は約半年サイクルで無料にて更新を行います。



【環境設定】

OS: Windows7,8,10 Vista CPU: Pentium1GHz以上メモリ: 512MB以上(1GB以上推奨)

解像度: 1024×768以上接続環境: ブロードバンド(光回線推奨)

【投資に係るリスクおよび手数料について】


信用取引やFXは価格変動リスクを伴い、また証拠金を上回る取引を行うことがありますので、場合によっては投資額を上回る損失を被る可能性があります。

信用取引やFXは取引業者の売買手数料がかかります。

PCが苦手な方・MT4の設定が初めての方は事前にご相談下さい。

support★planet





「E-OUT」はどの時間帯でも取引が可能です。
忙しい方は短時間に「勝ちヤメ」して下さい。
取引回数は最小限に収益は最大化を図って下さい。
最後までお読み頂き有難うございました。
皆様の「為替ライフ」の一助になれば光栄です。

PLANET HOME

<http://planetin.net/>

お気軽にご相談下さい。
support@tenplanet.com