




エントリー&
エグジットポイント
EE●POINT

トレンドがやってくる。

Support by Planet home



フランスのルーブル美術館の前に
ガラスのピラミッドが建設されて
います。

その地階には透明ガラスの逆ピラ
ミッドがあります。

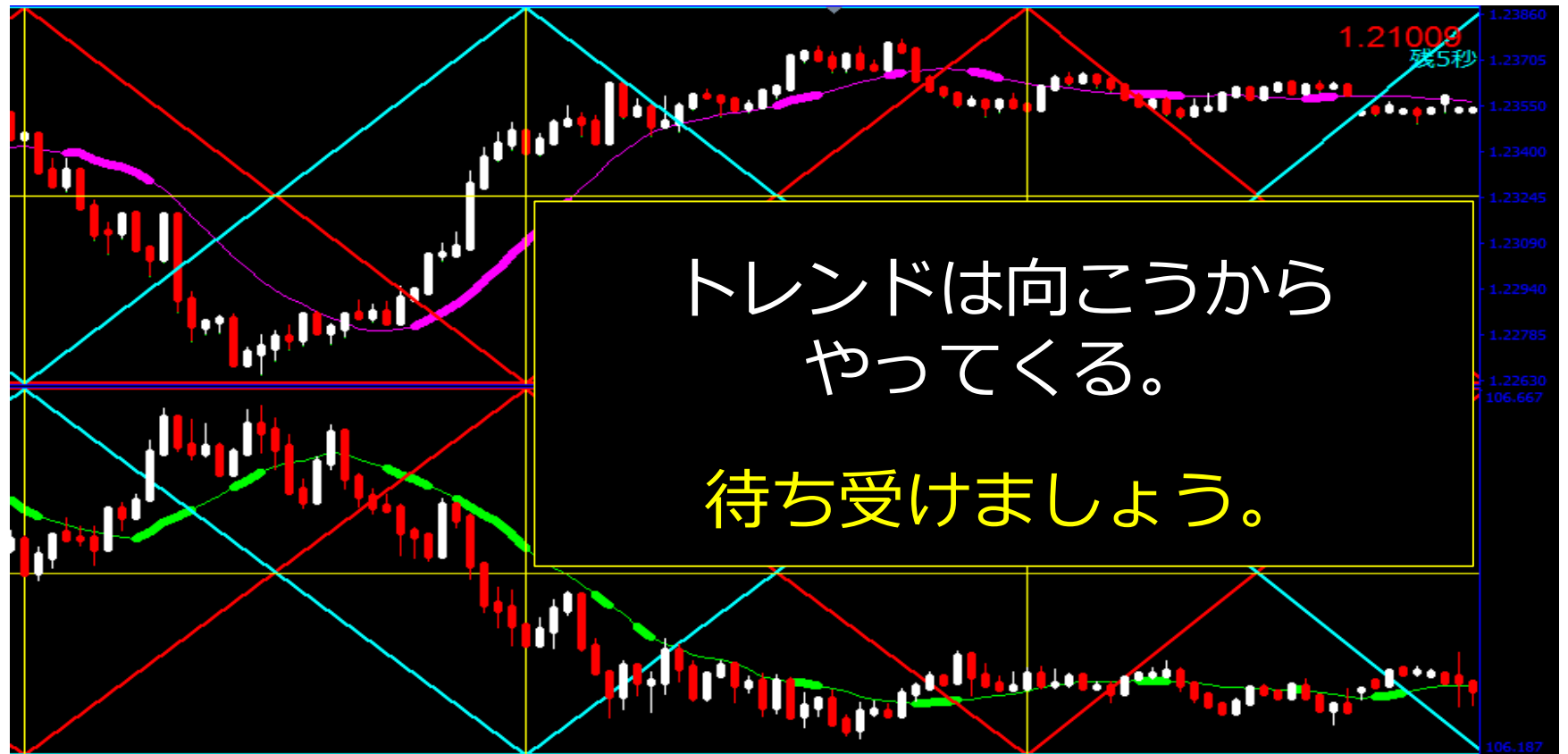
今回ご紹介するエントリー・エグ
ジットポイント **EE ● POINT** は
その神秘的な力を持つ3角形を
テーマにしました。

有名な小説「ダビンチコード」の
ように為替相場のトレンドに挑戦
して遂に解明しました。

大・中・小の二等辺三角形24枚を時間に見立て、それぞれが90分・3時間・
6時間のトレンドをカバーできるようにしました。トレンドの角度を
二等辺三角形の辺の角度に合わせると、これが見事に一致します。

結果は想像を超えるほどの成果が上がりました。過去10年分のデータ
とも一致します。・・・まさにミステリーかも知れません。(笑)

ならば、このラインを事前にチャートに表示しておけば、初心者の方でも
トレンドを探しに行くのではなく「待ち受ければ」稼げるはずと考えました。
どうぞ、ルーブル仕込み?のエントリーエグジットポイントをご利用下さい。



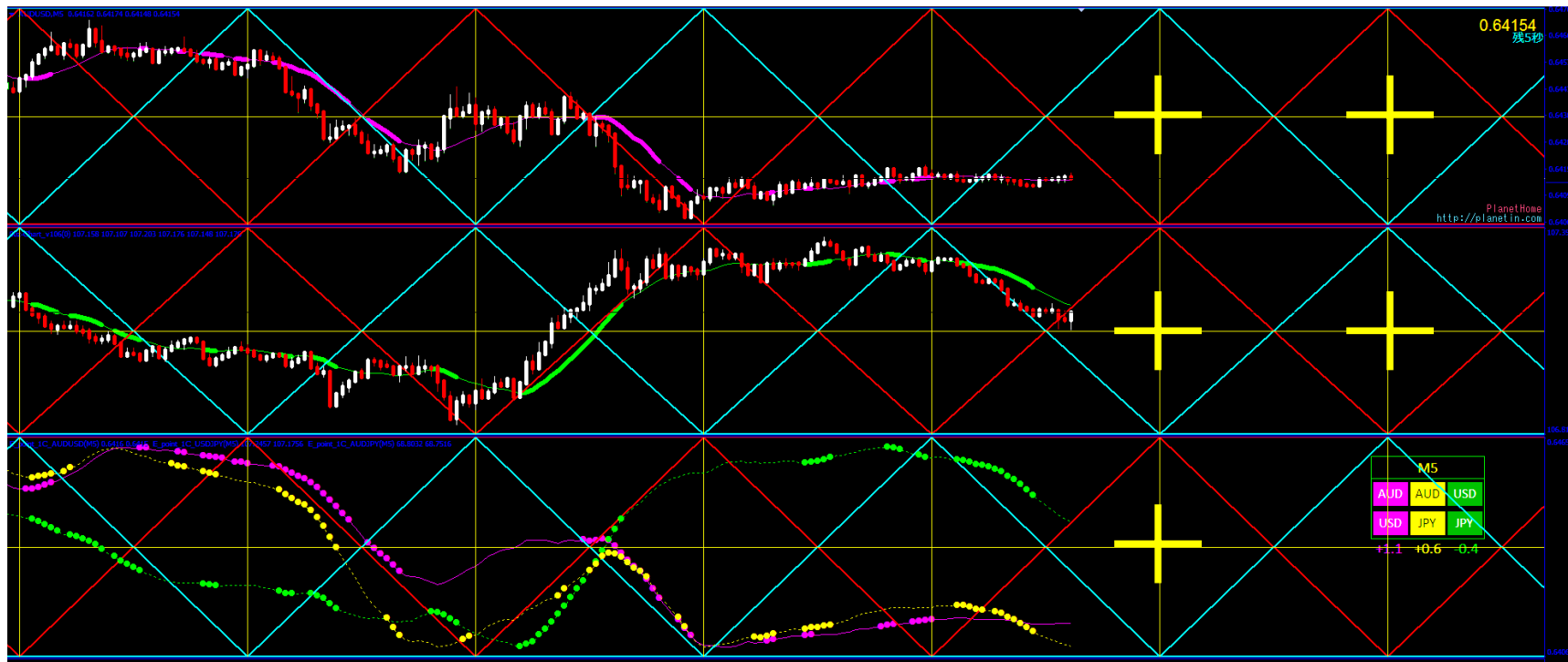
トレンドは向こうから
やってくる。
待ち受けましょう。

トレンドと取引通貨の
可視化に成功。

EE ● POINT

M5		
EUR	EUR	GBP
GBP	USD	USD
+6.9	+1.5	-5.4

M5		
↑	EUR	GBP
★	USD	↓
GBP	USD	
+6.9	+1.5	-5.4



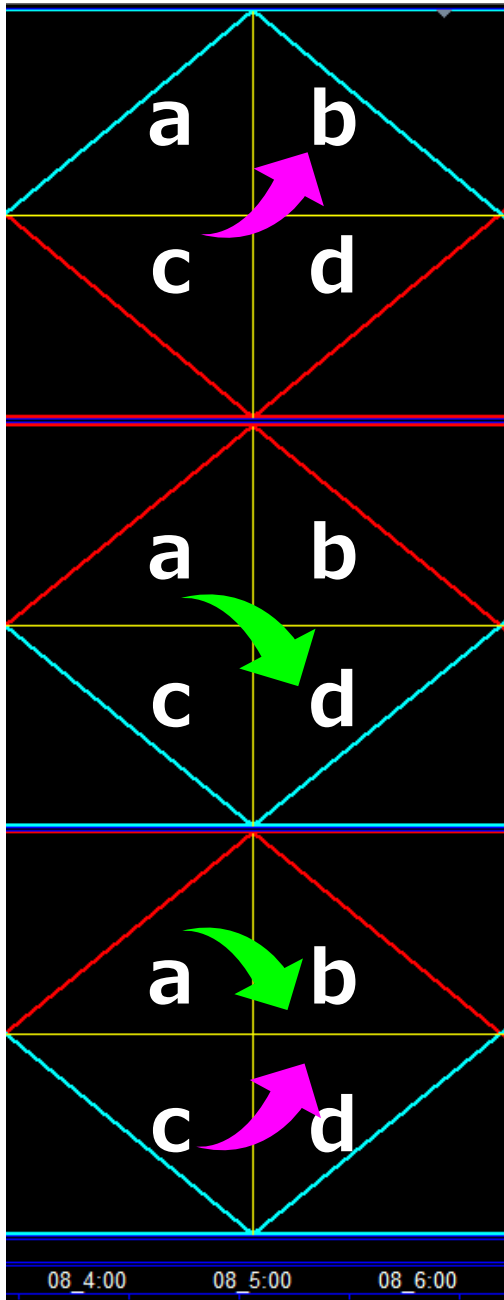
(センターラインはご説明の為、太く表示しています。)

※ 解説1 ※

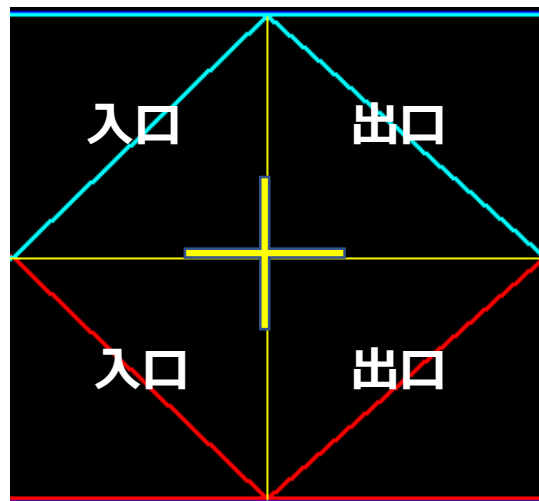
もう「トレンドはどこ？」と探しません。追いかけてもしません・イエローのセンターラインのあるゾーンに入ってくるのを待つのみです。

トレンドを形成する相場の時間帯は分かっていますので、その時間帯のみパソコンを開いて下さい。トレンドが通過したら終了です。さらに成果を上げたいなら、次の時間にしましょう。

東京相場の終了とロンドンの開始、ロンドンとニューヨークが重なる相場の時間帯、最もマーケットが動く時間帯ですのでトレンドの確率が高いと言えます。もう、長時間トレンドを追うトレードは終わりにしましょう。



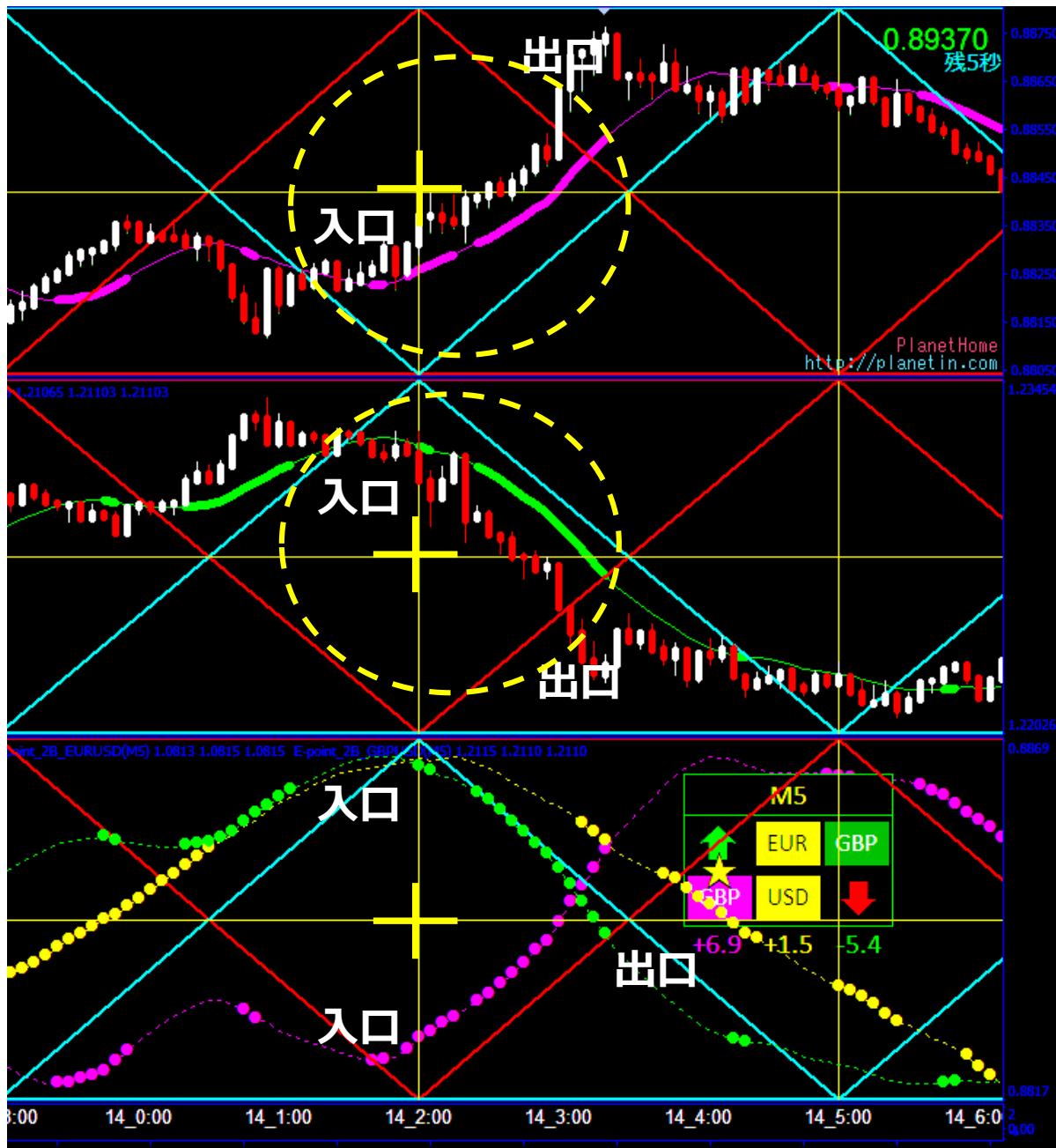
トレンドの方向性と長さは二等辺三角形の入射角に related します。



※ 解説2 ※

あらかじめ引いた二等辺三角形のライン上をトレンドは通過します。入口（エントリー）と出口（エグジット）がトレードに最適なポジションに活用出来ます。





※ 解説3 ※

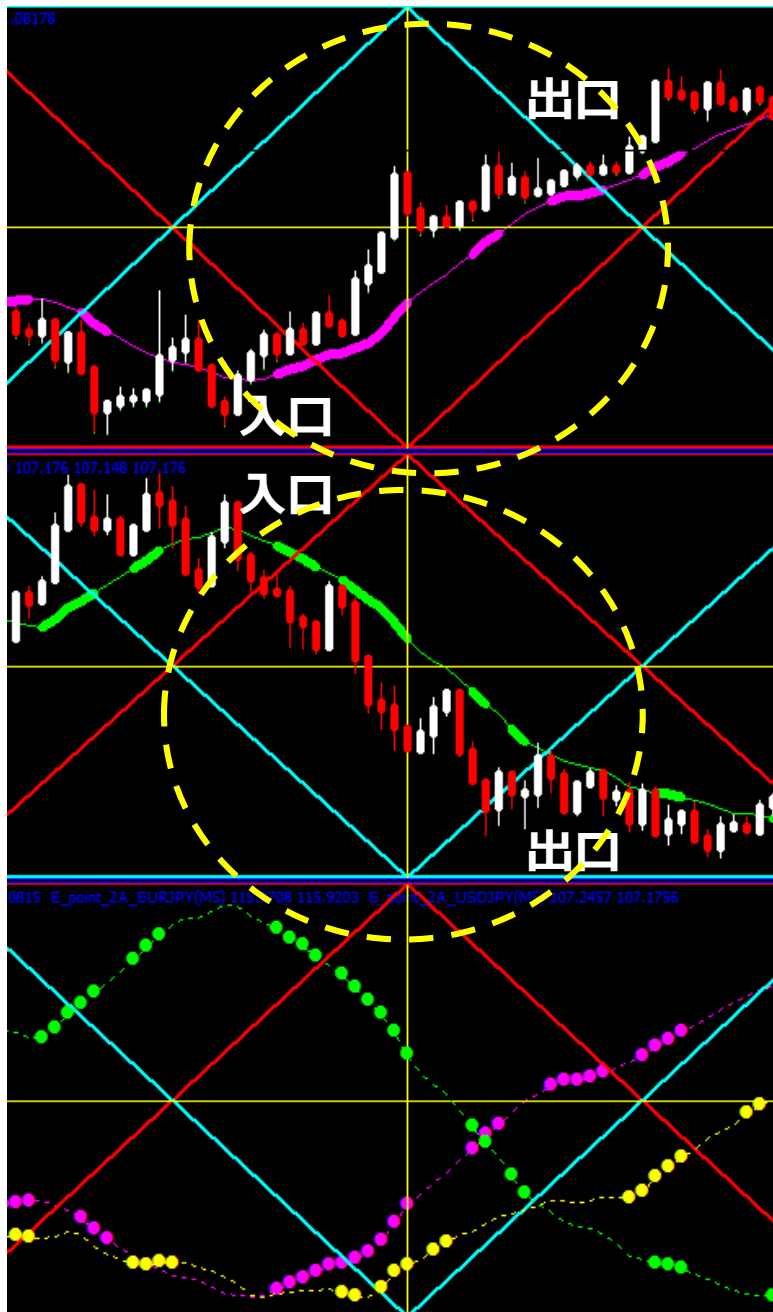
入口（エントリー）と
出口（エグジット）が
お分りになりますか？

イエローのセンター
ラインが引かれた
ゾーンが対象です。

入口の三角形から
出口の三角形まで
時間にして約90分が
トレンドタイムです。

ダブルトレードで成果
を上げることが可能で
す。

トレンドは更に続く可
能性は有っても最初は
エグジットして下さい。



※ 解説4 ※

為替投資で成果を上げるにはトレンドを追いかけてたり、探したりしては、なかなか困難ではないでしょうか。

なぜなら、常に「後手」になるからです。

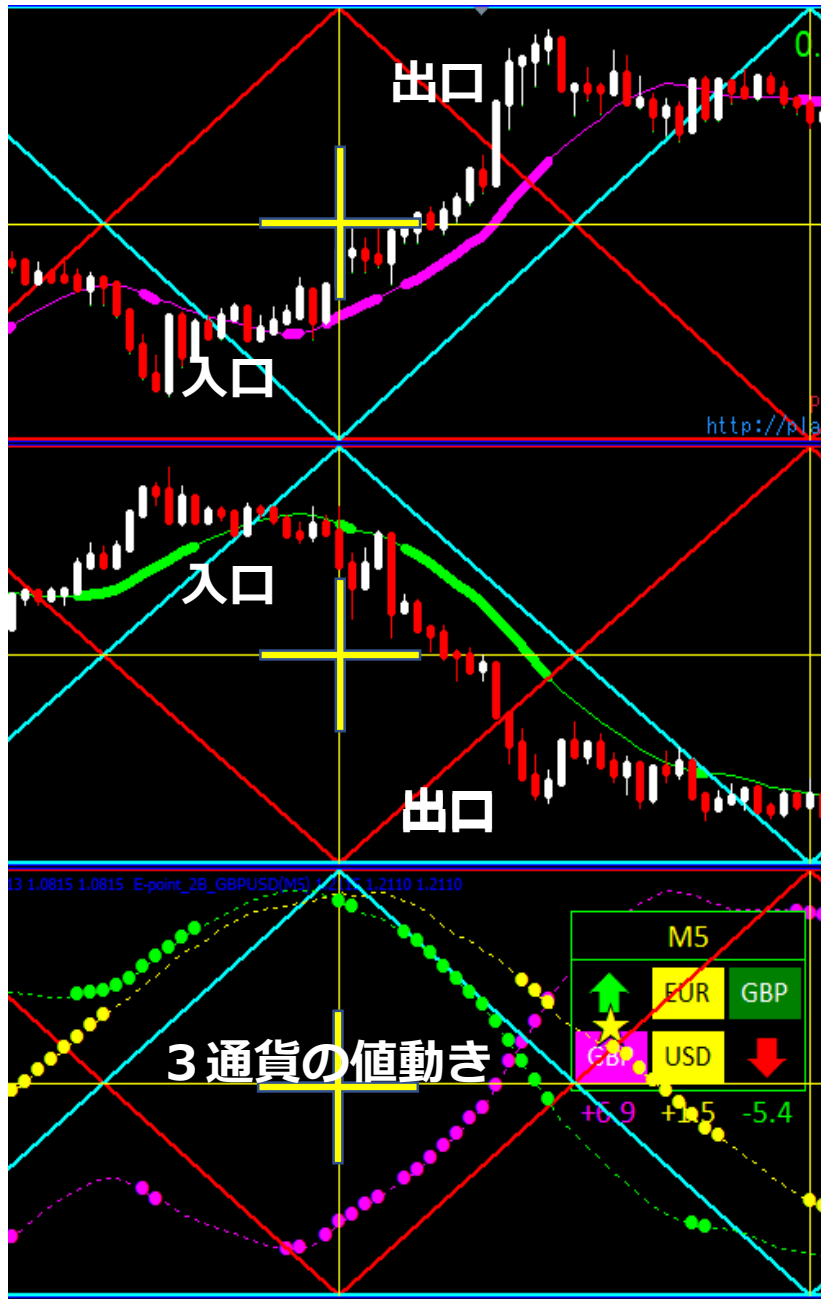
確実に成果を上げ続けるには、トレンドを待ち受けた方が断然有利です。

相場には活況を呈する時間帯があります。

1日8回×7通貨ペアなら56回もチャンスが有る訳です。

その時間帯を待てば、トレンドが入口から入って出口を抜けて行きます。

その時間のみトレードを行ってみたいらいかがでしょうか。



※ 解説 ※

トレンドを探す必要は有りません。
イエローのセンターラインのゾーンに入ってくるのを待つのみです。

(センターラインはご説明の為、太く表示しています。)

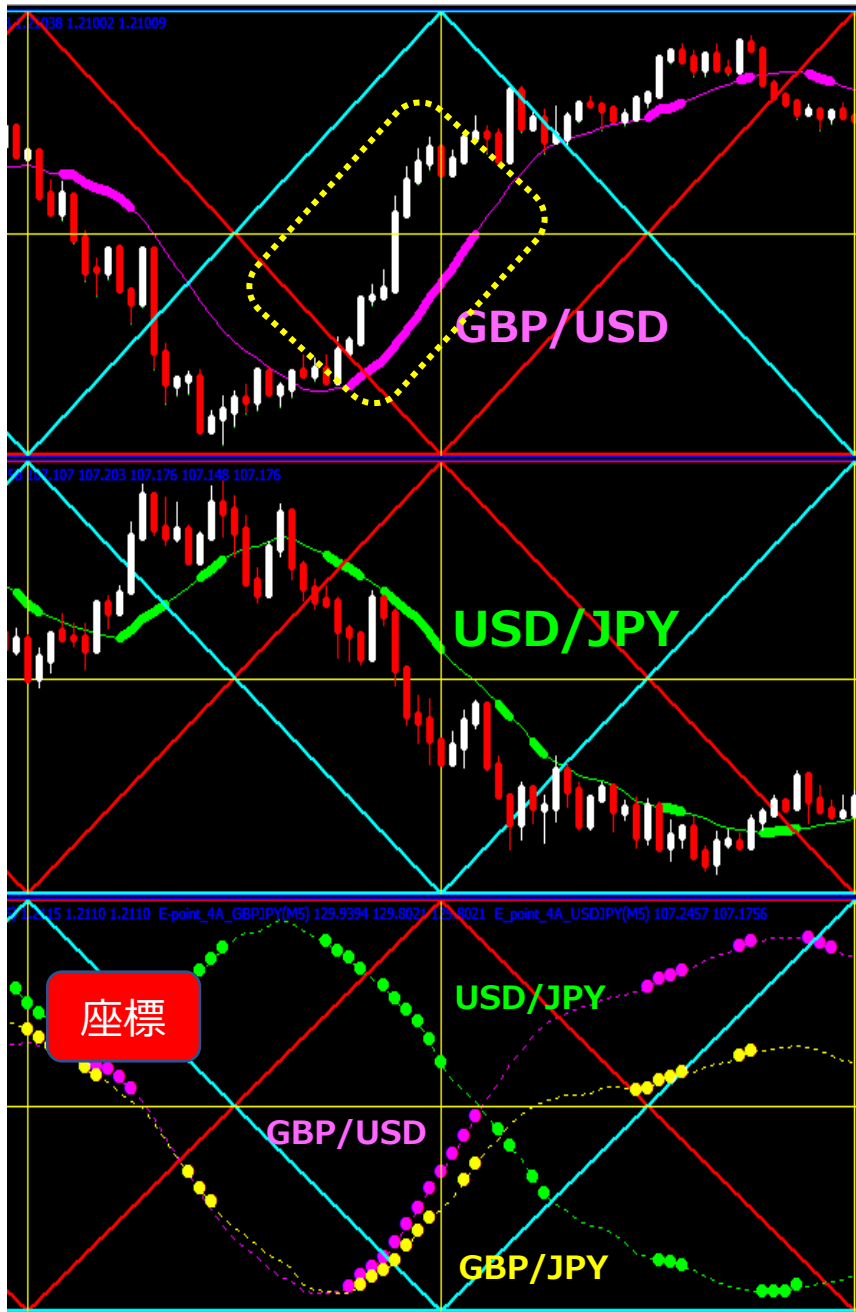
朝・昼・夕・夜 深夜と、それぞれにチャンスはありますので、どの時間帯から参戦してもチャンスは逃しません。

無理な取引は一切行わないで下さい。

収益を上げることが目的ですので
ドキドキ、ハラハラ、一喜一憂せず
平常心で入口から出口にトレンドが
通過するのを見守ってあげて下さい。

トレンドはまるで生き物のようです。
Trend is your friend

きっとあなたに味方してくれます。



為替トレードで稼ぎ続けるには明確な根拠が必要です。

ただ単にトレンドに遭遇しただけでは継続性に欠けます。

為替相場の取引は時間と価格で表示されますが、その値動きを正確に捉えるのは非常に困難でした。

しかし時間を止める発想に立ち返った時、3通貨の相関と座標の位置関係で、直近の値動きが分かります。

つまりドル円が単独で上方から下降し、ポンドドルとポンド円が2本共に下方から上昇する場合、絶対にドルが売られてポンドが買われたからです、したがって通貨の値動きのロジックでは最強はポンドドルです。左の座標で上段の値動きがその証拠です。陽線が連続9本出現しています。3通貨のそれぞれの値動きは、最下部から上へ、最上部から下へと動いています。これが紛れもなくトレンドの根拠の証明です。

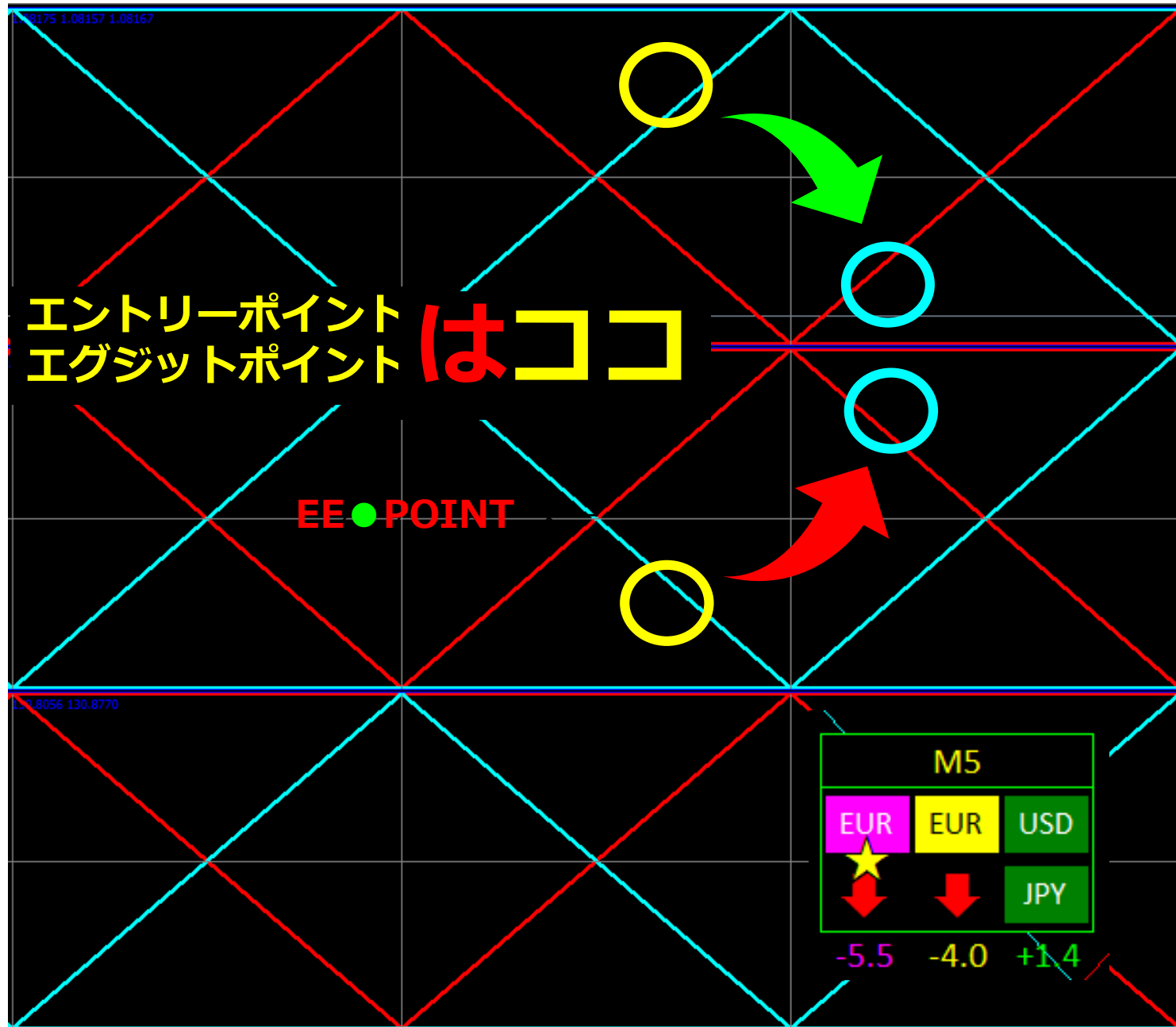
縦軸
価格



横軸
時間



斜軸
トレンド



研究テーマ

EE●POINT

二等辺三角形と
為替の値動きの
相関性による
エントリーポイント
エグジットポイント



二等辺三角形で解決

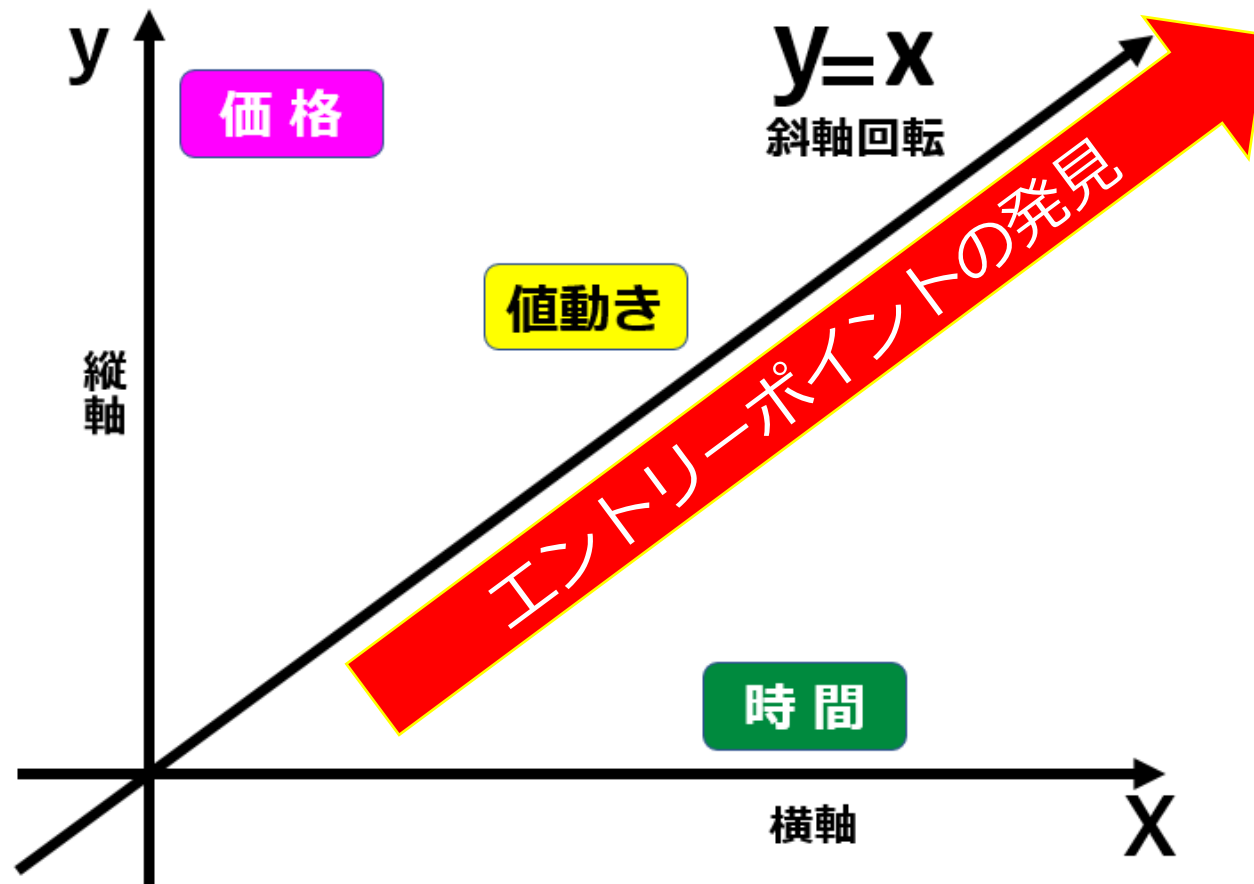
エントリーポイント
エグジットポイント
の発見は永遠のテーマです。



チャート座標の縦軸の **Y 軸は価格**、
横軸の **X 軸は時間**、
ならば斜軸の **X = Y 軸は値動き** になります。
これは二等辺三角形で解決できます。
それによって **トレンドの形成の通り道** を視覚化
する事に成功しました。

ここに公開します。
是非、その凄さを体験して下さい。

エントリーポイントの発見

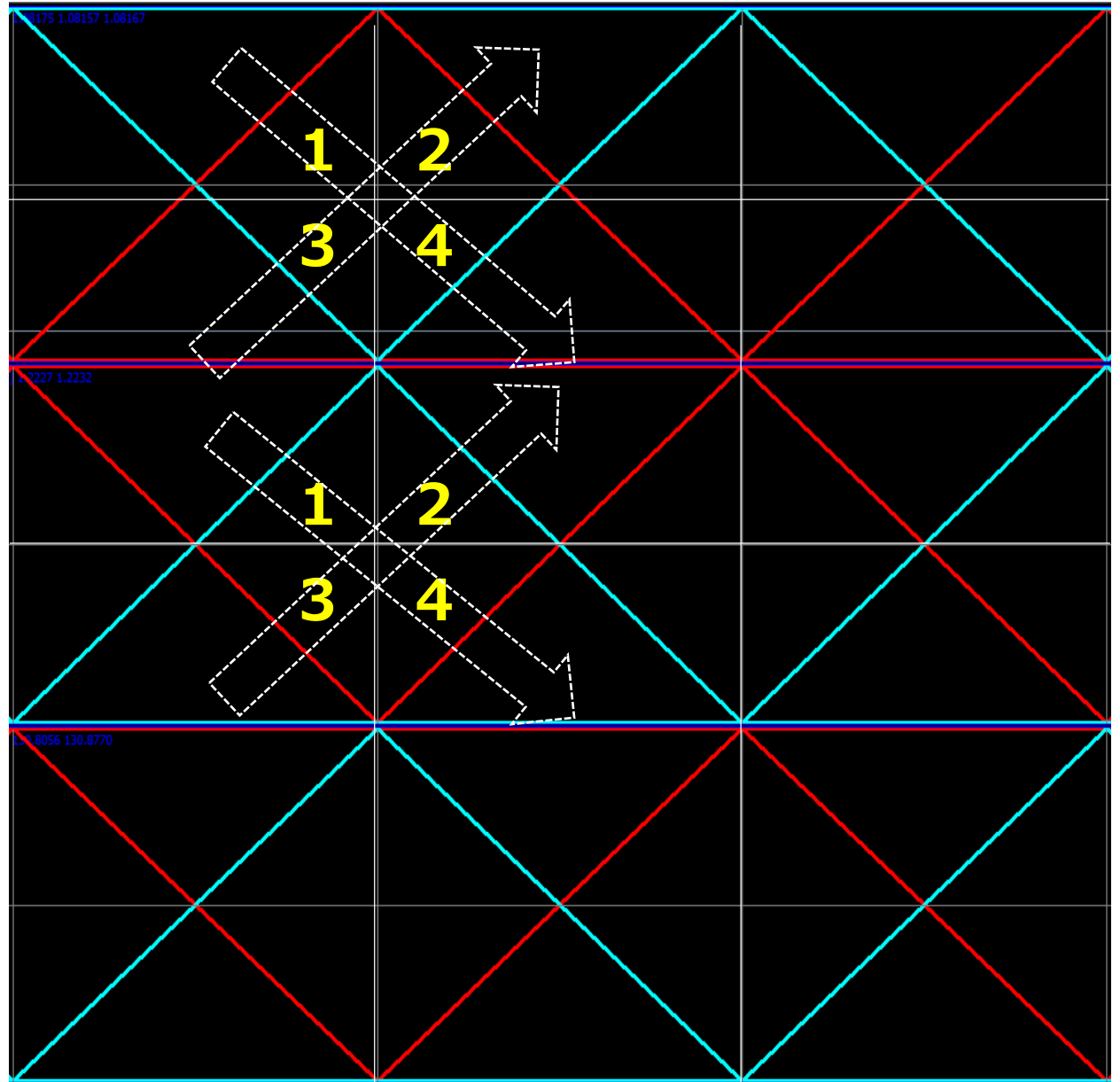


縦軸に価格と横軸に時間があれば斜軸には価格が発生します。トレンドのエントリーポイントはそこに発見する事が可能です。

Entry & Exit

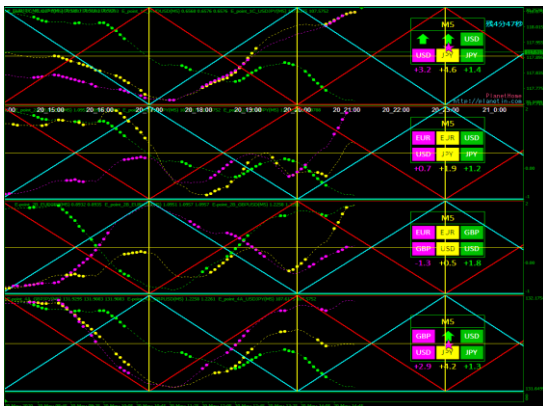
研究テーマ
二等辺三角形と
為替の値動き

トレンドは
ある地点で
1～4へ
3～2へ
対角線上に
移動します。

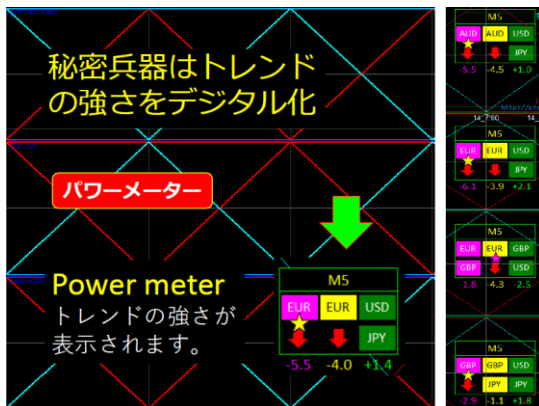


タイトル集

モニタリング



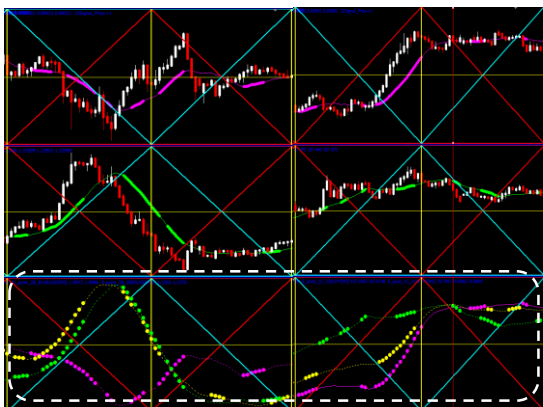
パワーメーター



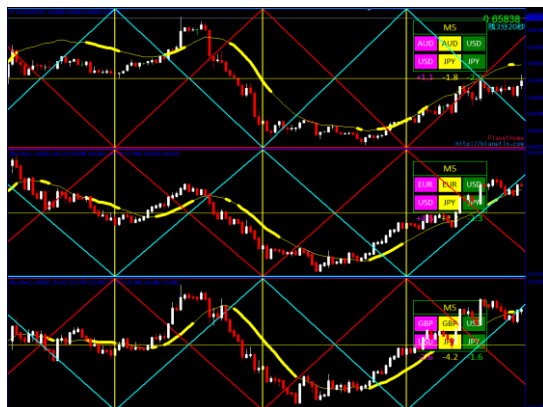
トレードチャート



スリー相関 (下部)



ベスト3 (円)



収益時刻週間表

時刻表	週間表	収益表	2020									収益累計			
			5	年度	月度										
1	6:30	8:00	9:00	月	火	水	木	金	月	火	水	木	金	月	収益累計
				月	火	水	木	金	月	火	水	木	金	月	収益累計
2	9:30	11:00	12:00	月	火	水	木	金	月	火	水	木	金	月	収益累計
				月	火	水	木	金	月	火	水	木	金	月	収益累計
3	12:30	14:00	15:00	月	火	水	木	金	月	火	水	木	金	月	収益累計
				月	火	水	木	金	月	火	水	木	金	月	収益累計
4	15:30	17:00	18:00	月	火	水	木	金	月	火	水	木	金	月	収益累計
				月	火	水	木	金	月	火	水	木	金	月	収益累計
5	18:30	20:00	21:00	月	火	水	木	金	月	火	水	木	金	月	収益累計
				月	火	水	木	金	月	火	水	木	金	月	収益累計
6	21:30	23:00	0:00	月	火	水	木	金	月	火	水	木	金	月	収益累計
				月	火	水	木	金	月	火	水	木	金	月	収益累計
7	0:30	2:00	3:00	月	火	水	木	金	月	火	水	木	金	月	収益累計
				月	火	水	木	金	月	火	水	木	金	月	収益累計
8	3:30	5:00	6:00	月	火	水	木	金	月	火	水	木	金	月	収益累計
				月	火	水	木	金	月	火	水	木	金	月	収益累計

エントリー&エグジット

EE●POINT

※商品内容：

テンプレート6本 インジケータ-38本 説明書55ページ付
『MT4マイチャート制作方法』P21ページ

※本商のセールスタイプはダウンロード版です。

サポートはご購入日より1年間で回数は無制限でメールで
対応させていただきます。

サポートは商品の設定サポート及びセミナー研修会等 の
ご案内をさせていただきます。

当該製品のMT4に対応アップロードは2年間無料で行います。

※当該商品はMT4（ダウンロード無料）に設定してご利用下さい。

メールサポート1年間無料

定価 4万8,000円

エントリーポイント エグジットポイント どこ？

エントリーポイント
エグジットポイント

とうとう解明されました。

縦軸の「価格」と横軸の「時間」
そこに発生する斜軸の二等辺三角
形の集合体の**ある部分を通貨する
とトレンドになり、ある部分を通
過するとトレンドは終了します。**

まさにここがエントリーポイント
であり、エグジットポイントになり
ます。それもダブルの通貨ペア
の収益が得られるポイントです。



エントリーポイントココ！
エグジットポイントココ！

エントリーポイント
エグジットポイント

とうとう解明されました。

超初心者でもプロと同じポイント
でエントリーとエグジットが可能
になりました。

トレンド時間は5分足で約90分
誰がトレードしても答えは同じ、
ポイントになります。

約90分の中でバイナリーもFXも、
優位に取引可能になりました。



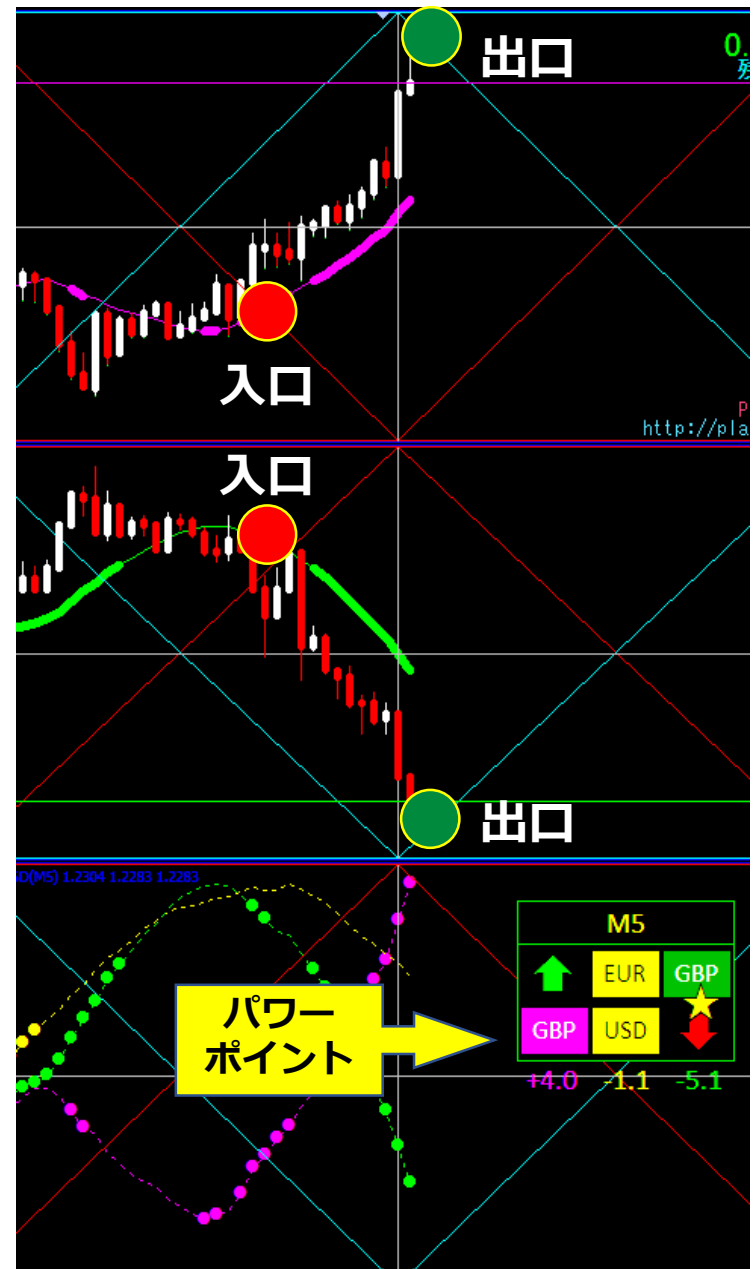
エントリーポイントはココ！
エグジットポイントはココ！

エントリーポイント
エグジットポイント

右下のパワーポイントでは
矢印で表示されています。
エグジットポイントはココ

このパターンはレッドのライン
がエントリーポイントでグリーン
のラインがエグジットポイント
とです。

エントリー&エグジットポイント
の認識はシンプルにこの2点



エントリーポイントはココ！
エグジットポイントはココ！

エントリーポイント
エグジットポイント

下図の3通貨のトレンドラインで
明確に表示されています。

超初心者でもプロと同じポイント
でエントリーとエグジットが可能
になりました。

トレンド時間は5分足で約90分
誰がトレードしても同じ答えです。

90分の中でバイナリーもFXも好
きなだけお稼ぎ下さい。



エントリーポイントはココ！
エグジットポイントはココ！

永遠のテーマ
エントリーポイントはどこ？
エグジットポイントはどこ？

とうとう説明されました。

エントリーポイントはココ ●
エグジットポイントはココ ●

原則的にブルーのラインから
レッドのラインまで（逆も有り）

3通貨の相関（下の図）はその
トレンドの根拠になっています。
偶然性はゼロです。



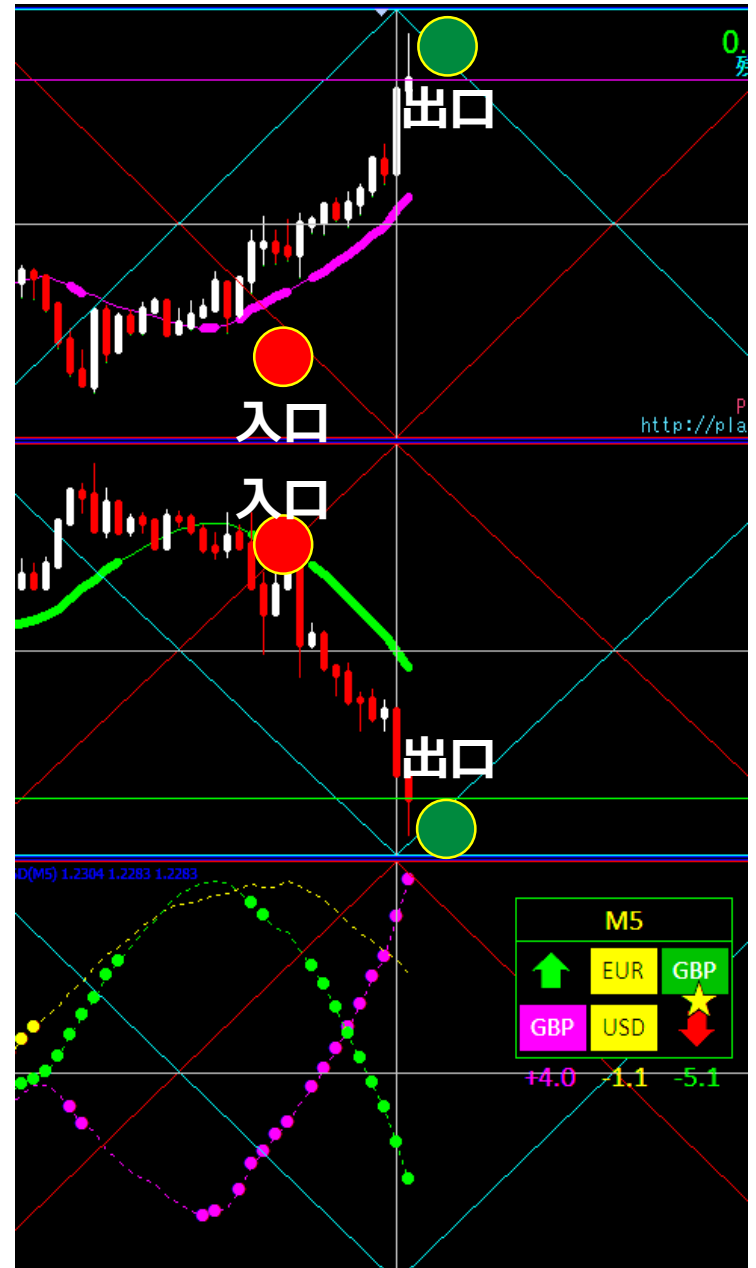
エントリーポイントはココ！
エグジットポイントはココ！

エントリーポイント
エグジットポイント
とうとう説明されました。

エントリーポイント
エグジットポイント

このパターンはレッドのライン
がエントリーポイントでグリーン
のラインがエグジットポイント
とです。

エントリー&エグジットポイント
の認識はシンプルにこの2点



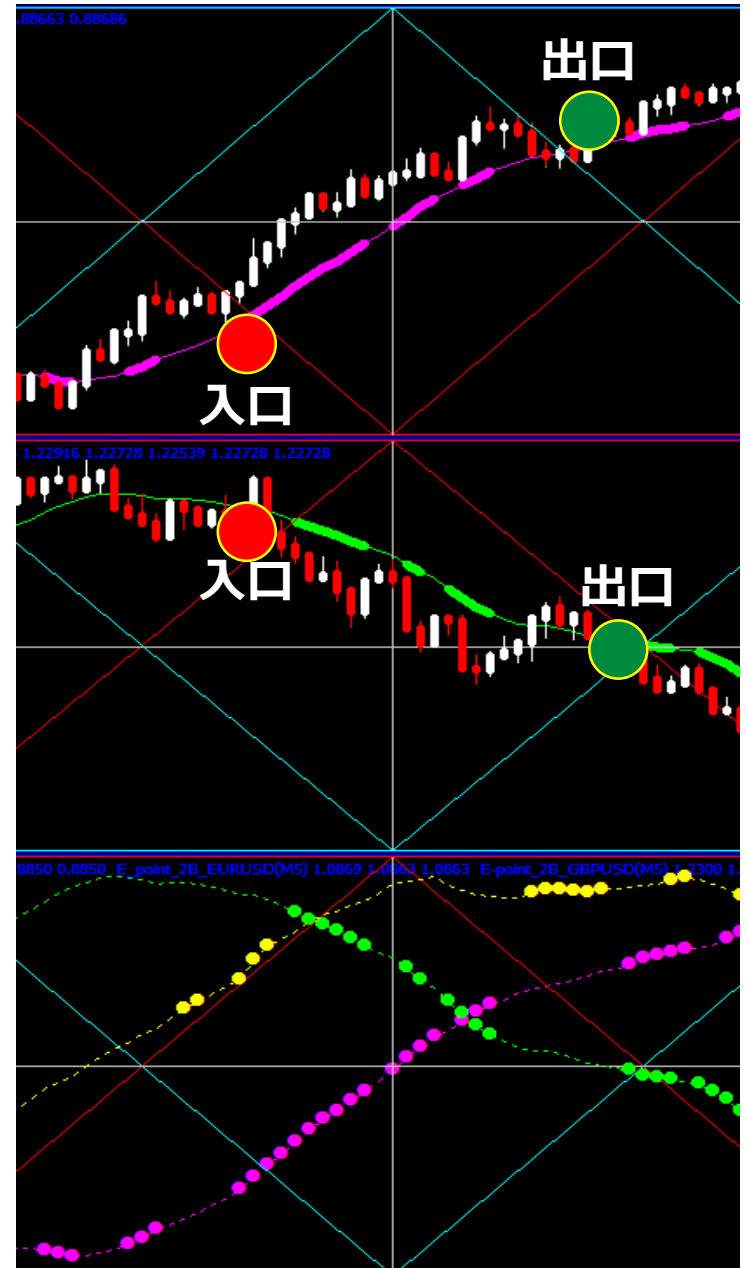
エントリーポイントはココ！
エグジットポイントはココ！

エントリーポイント
エグジットポイント

何度も何度も復習して下さい。
エントリー&エグジットポイント

このゾーンでなければ絶対にト
レードしないと決めて下さい。

EUR/USD AUD/USD AUD/JPY
GBP/USD EUR/GBP GBP/JOY
EUR/JPY 合計7通貨ペアOK！



エントリーポイントはココ！
エグジットポイントはココ！

特別バージョンとして円絡み
3通貨をまとめたチャート。

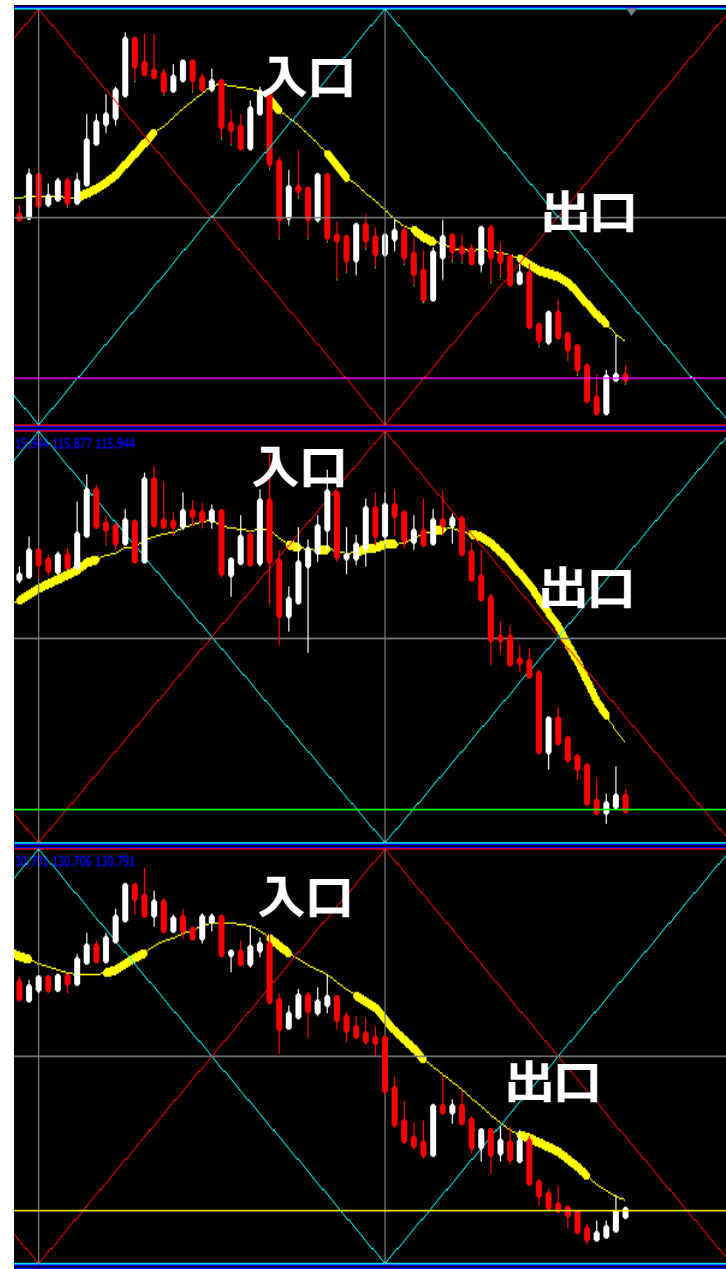
AUD/JPY
EUR/JPY
GBP/JPY

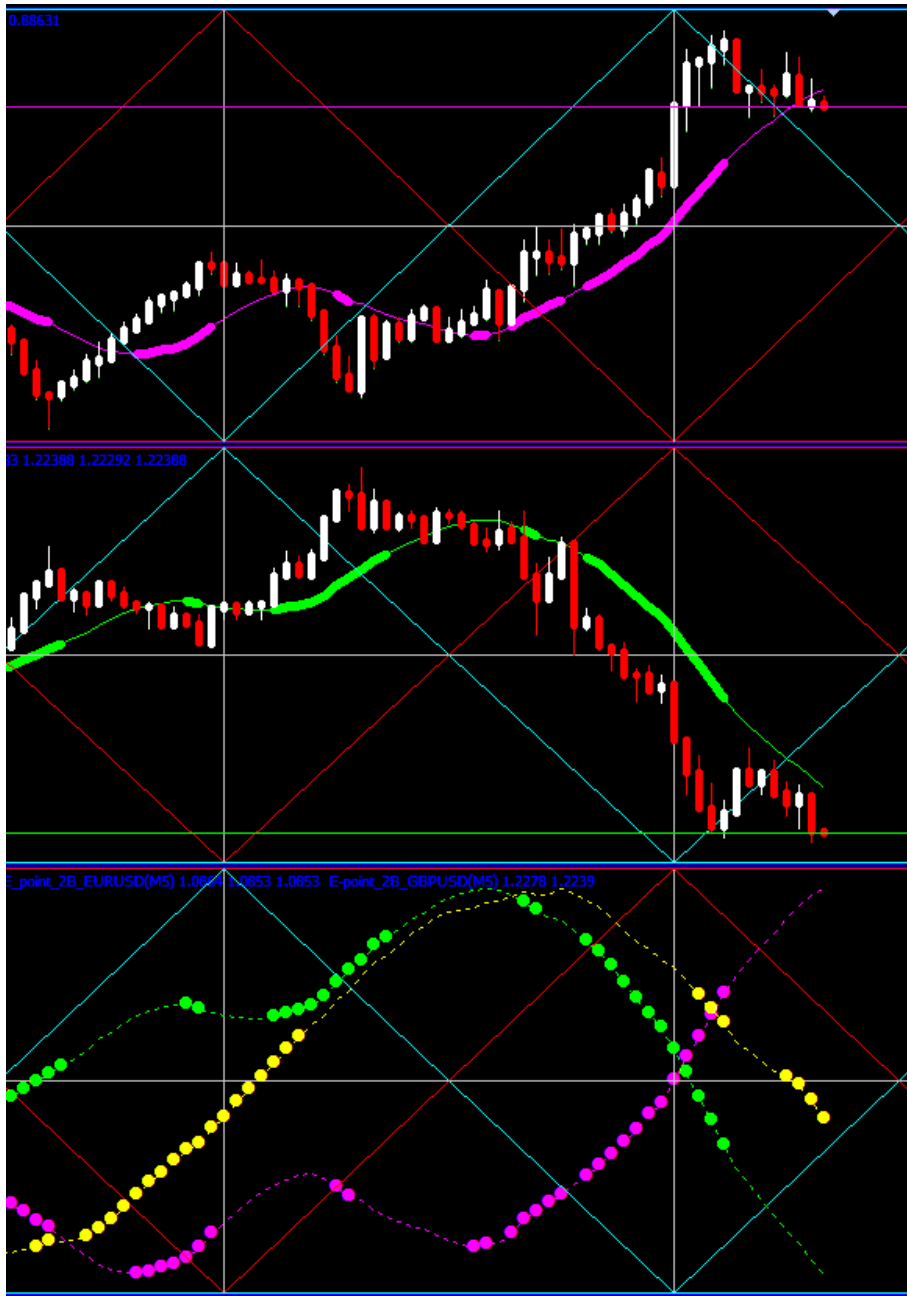
余裕でエントリー
エグジットですが
深追いは禁物です。

何度も何度も復習して下さい。
エントリー&エグジットポイント

トリプルチャンス

円が一方向的に買われた場合は3通貨とも同じパターンになりますのでトリプル収益を上げる事も可能です。





ここで復習です。

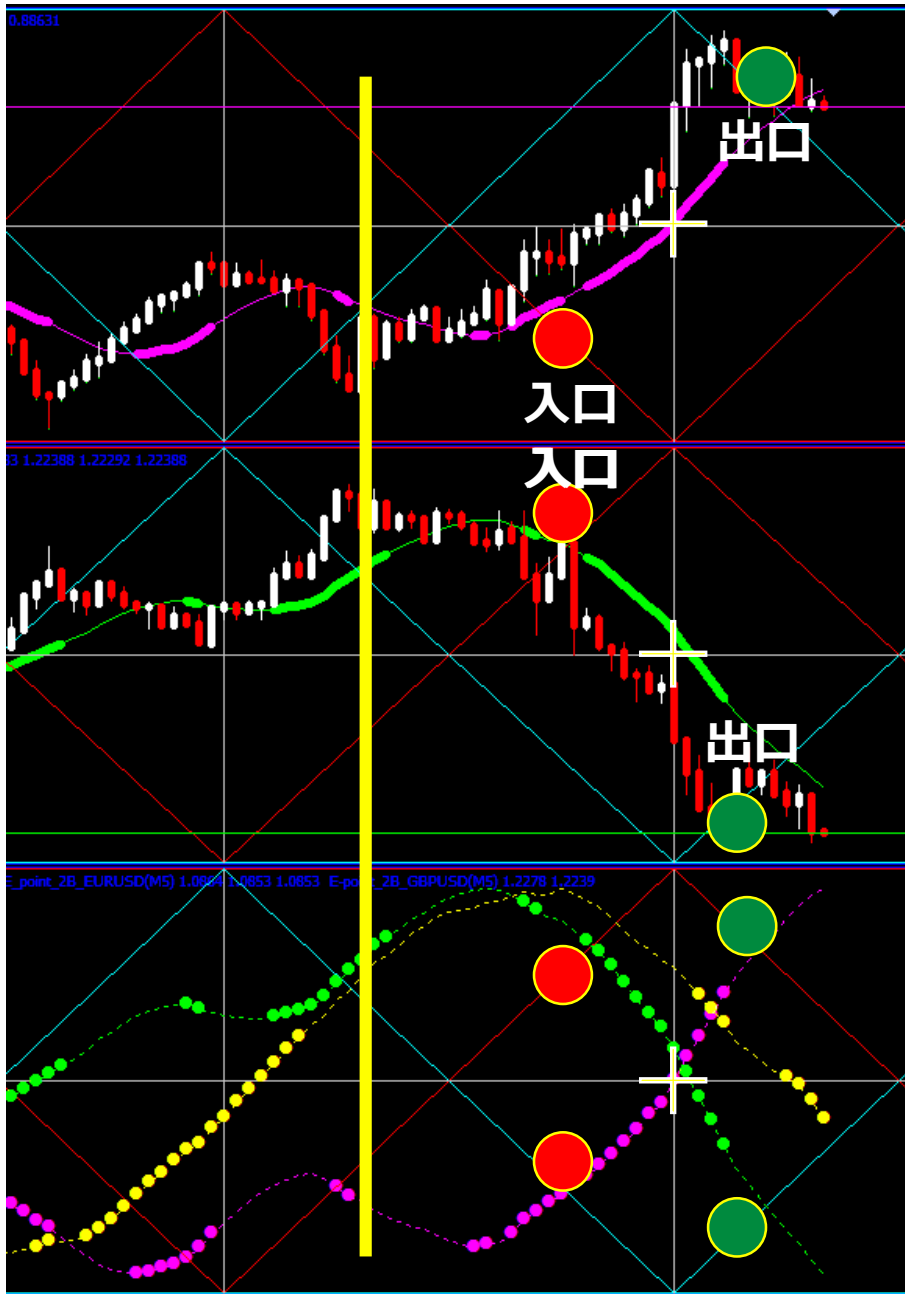
左のチャートの場合

エントリーポイントは
エグジットポイントは

どこでしょうか？



ヒントは左のドットの
チャートです。



正解はコチラ。

イエローのラインでは
有りません。

白のセンターライン
がある二等辺三角形
4本のエリアです。

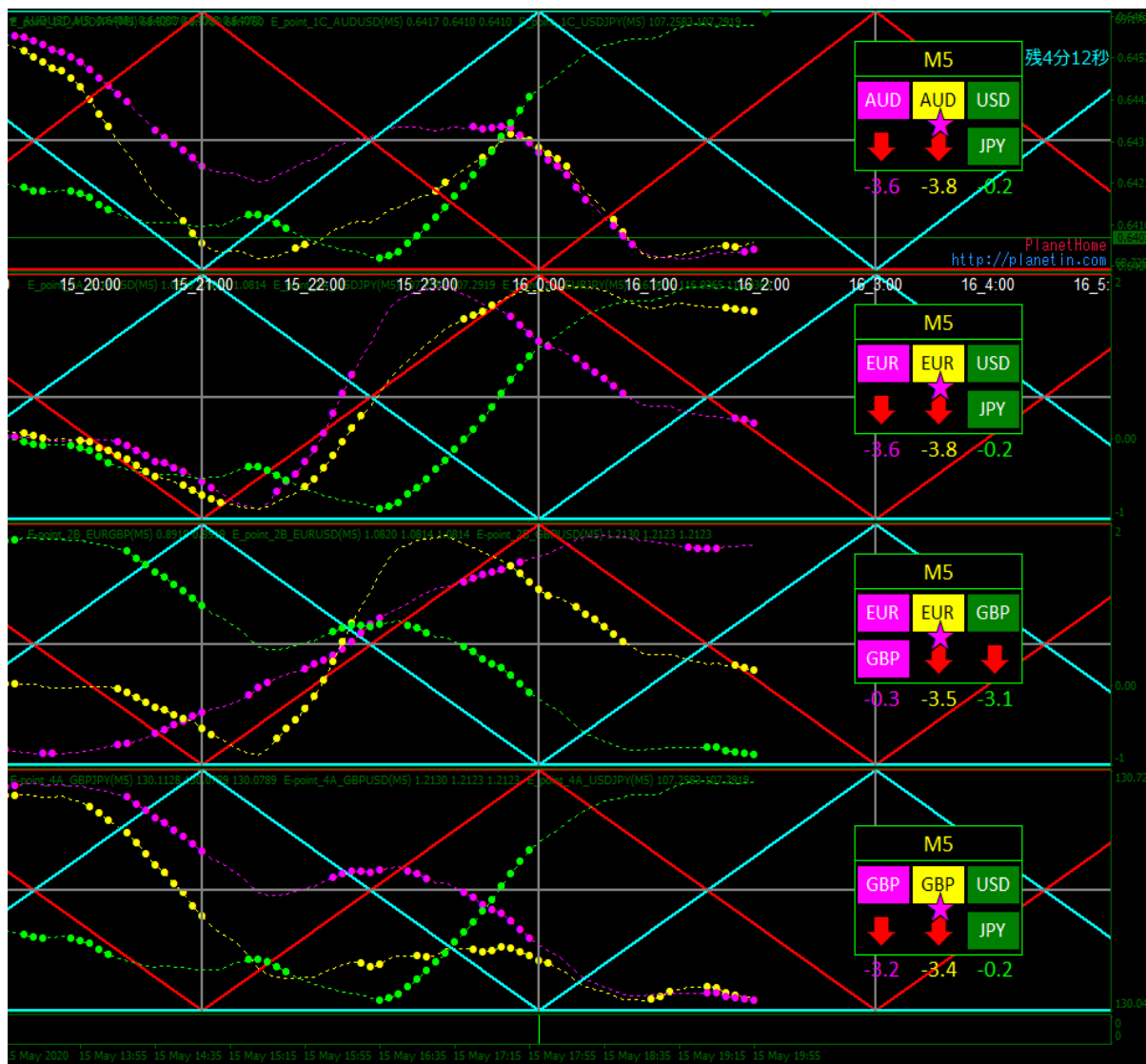
エントリー&エグジット
ポイントは方向性も下図
のドットチャートも
ハッキリと方向性とトレ
ンドが顕著に現れていま
す。



総合司令塔 全チャートを一括管理、

エントリー
ポイント
を
逃がさない
必然的に
エグジット
ポイントが
訪れます。

EUR/USD
AUD/USD
AUD/JPY
GBP/USD
EUR/GBP
GBP/JPY
EUR/JPY

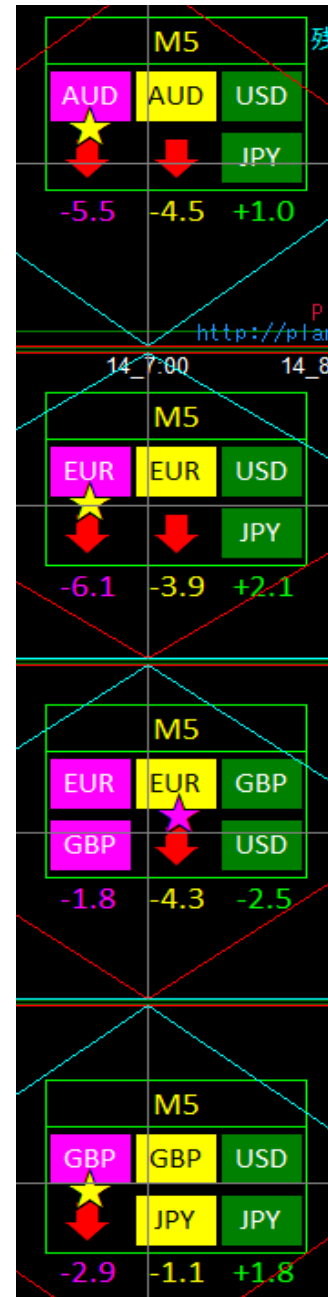



秘密兵器はトレンドの強さをデジタル化

パワーメーター

Power meter

トレンドの強さが表示されます。



エントリーポイントはココ！
エグジットポイントはココ！

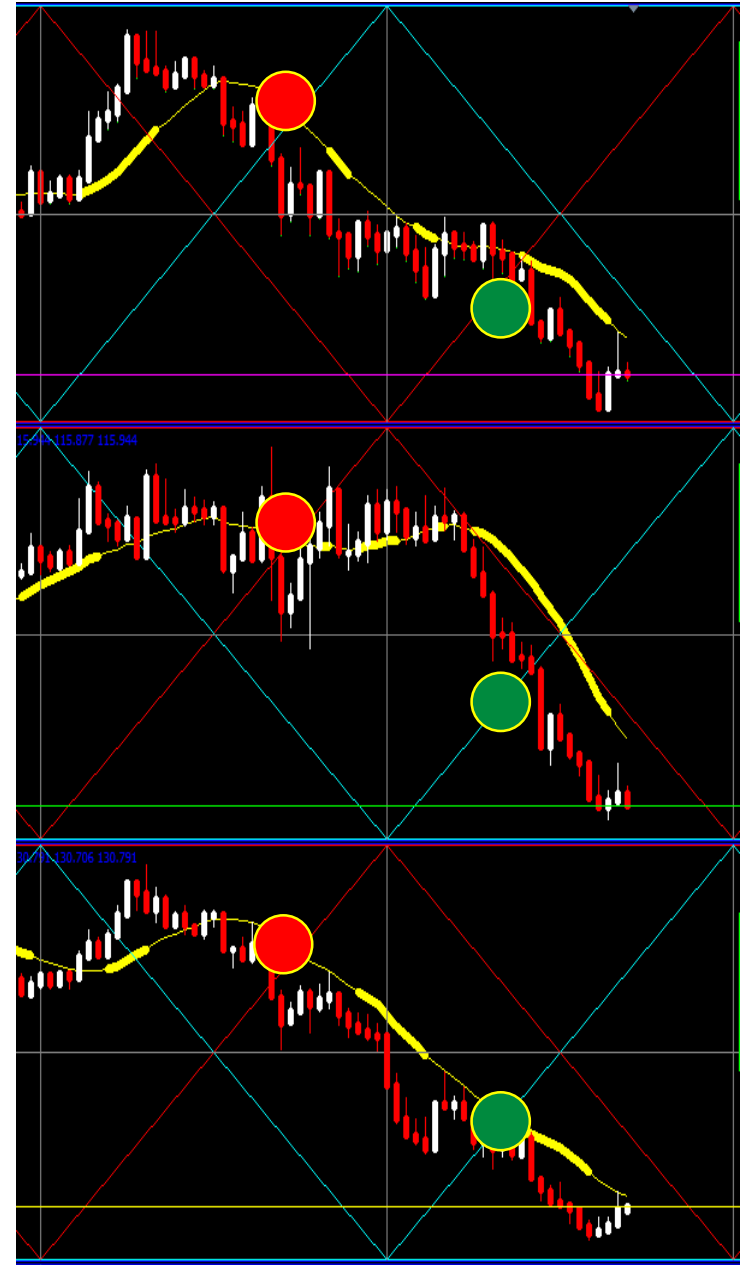
特別バージョンとして円絡み
3通貨をまとめたチャート。

AUD/JPY
EUR/JOY
GBP/JPY

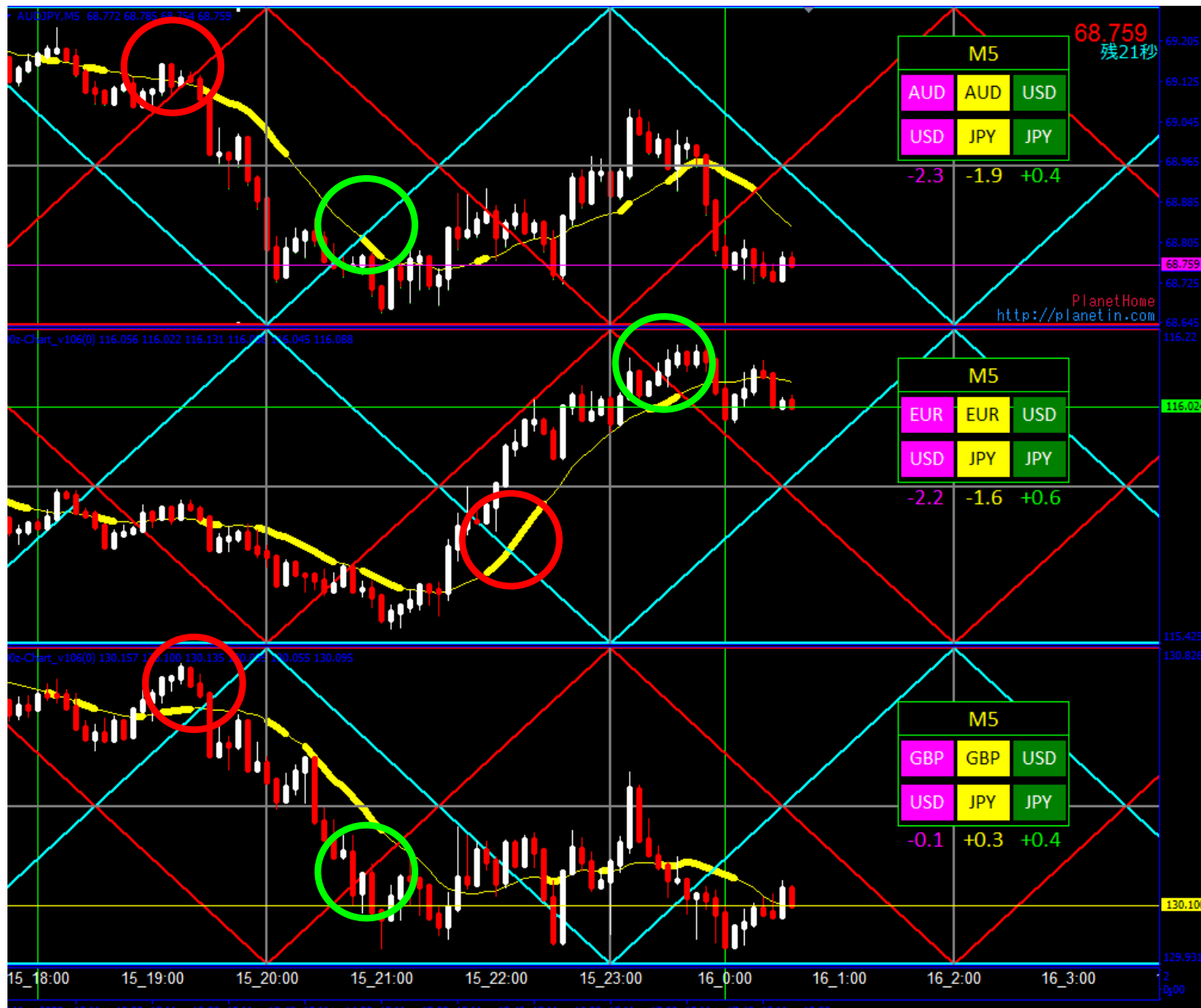
余裕でエントリー
エグジットですが
深追いは禁物です。

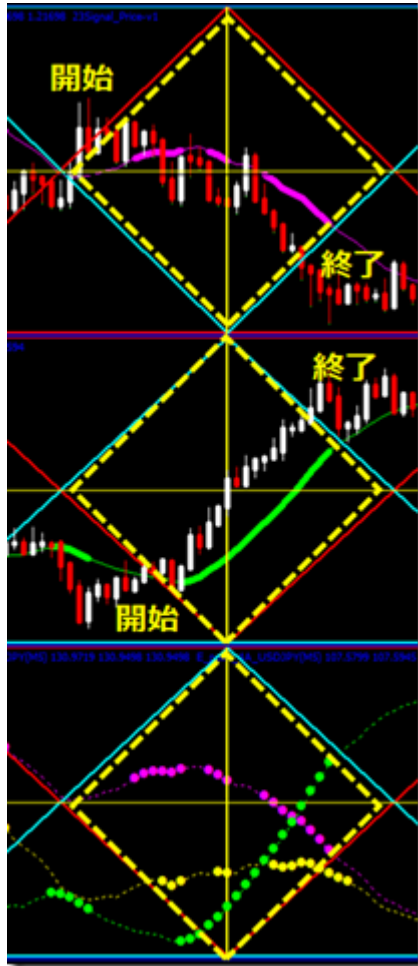
冷静に対応すれば難しい値動きも
3通貨の関連する値動きで楽に
エントリー&エグジットポイント
が簡単に分かります。

トリプルチャンス
3通貨を同時にゲットして
短時間に勝ち逃げします。



本日のエントリー&エグジットポジション(20:00と23:00の部)





自動売買の感覚で効率良く裁量取引できる『E Eポイント』は多くの皆様からお問い合わせ頂き少し驚いております。

中でもスマホに取引時間のアラームを設定するに事に、高い関心をお寄せ頂きました。

『E Eポイント』は為替相場に合わせて、1日8回の定時に11本取引が可能です。つまり、1日合計88回、FXもBO取引が可能になります。

したがって、無理せず最も安全な所でガッツリ稼ぐのが目的です。

生活の為に為替取引を行うのではなく生活の中で為替取引を行う発想の転換です。

従前の様にパソコンに張り付く必要は無くなりました。

スマホに定時の準備時間を設定してアラームがなったらパソコンを覗くだけです。



エントリーポイントのラインが好条件で入る状況はどなたも理解できますので取引を開始して下さい。FXの場合は利益確定を入れずロスカットだけ入れて下さい。トレンドは3時間や6時間、続くこともしばしばありますので利益は最大限に伸ばして下さい。生活様式を変えずに生活の中に為替投資を採り込んでこそ余裕の有る生活が送れるのではないのでしょうか。

『為替投資のご提案をさせていただきます』

- ※ このラインを越えたらエントリー！
- ※ 短時間に稼ぎたい。
- ※ **トレンドアングル**はご存知ですか。
- ※ **トレンド**を可視化しました。
- ※ **個人投資家に憧れますか？**
- ※ **利回り**を計算して利益を得る
- ※ **確実な利益**を得る。
- ※ **無駄な損失**は出さない。
- ※ **ギャンブル**は嫌いだ！
- ※ **エントリーポイント**はどこ？
- ※ どうしても稼ぎたい方へご提案
- ※ **F X**や**B O**で稼ぎたい方へ
- ※ **日々の暮らし**の中で稼ぐ。
- ※ **エントリーエグジット**を手に入れる。
- ※ **いつものようにモニタリング**を開始。

このラインを越えたらエントリー！

このラインに到達したらエグジット！のロジック

そんなルールのチャートで勝てたなら初心者もプロも「垣根」は無くなりますね。

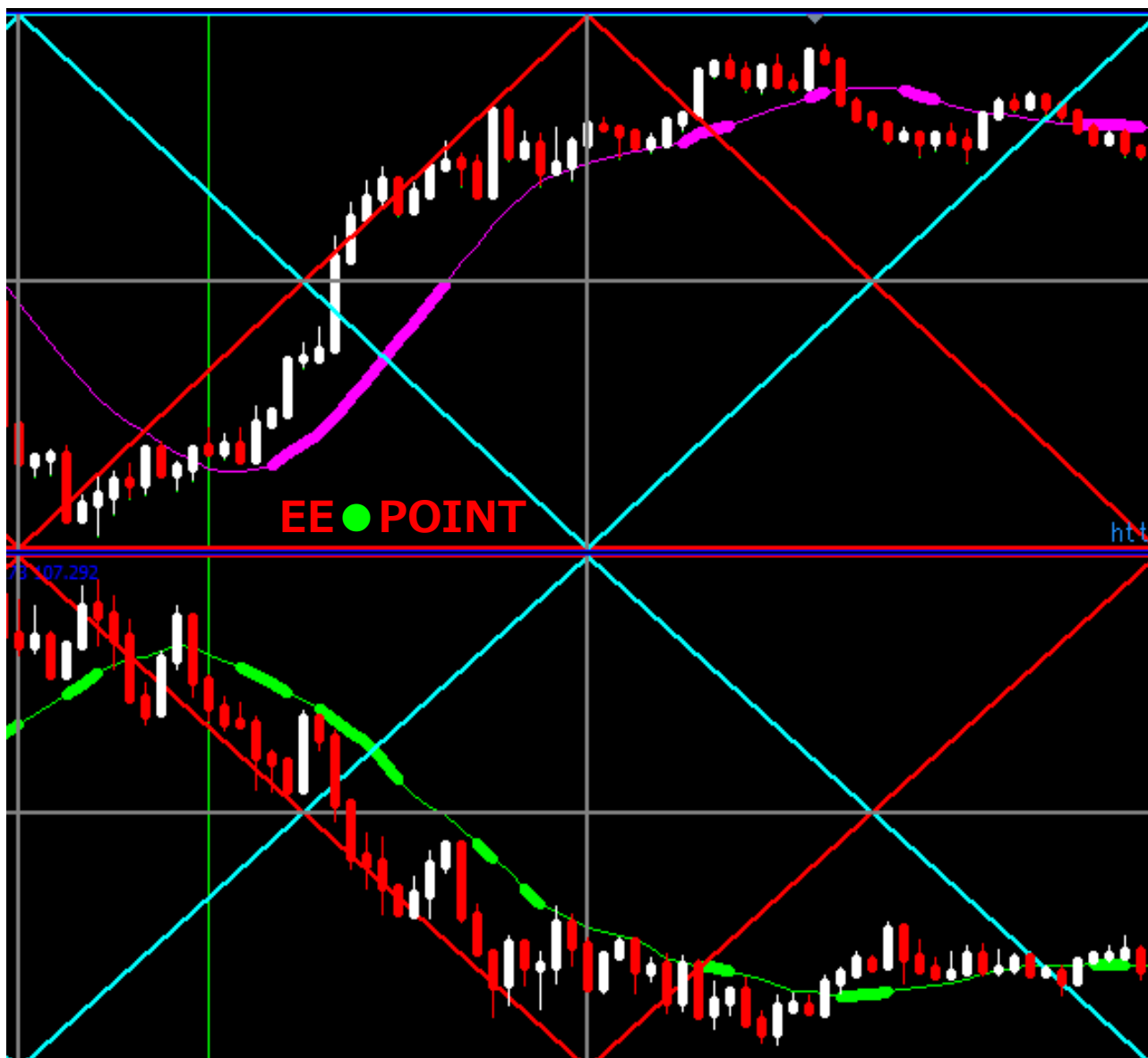
初心者の皆様の悩みはズバリ、エントリーとエグジットのポイントがなかなか掴めない事ではないでしょうか。

理想的なトレンドのアンブル（角度）を45度と仮定した場合、そのラインは三角形で形成する事は可能です。

その三角形の辺を辿る値動きこそが、為替取引では最も優位なトレンドと言えるのです。

あらかじめそのラインを縦の時間軸に設けておけば、その上を通過する値動きでトレンドを測定する事は可能になります。

※レッドのトライアングルに値動きが辿ったら通常の2倍の収益をを確保する事も可能になります。



短時間に稼ぎたい。

本業、副業に限らず短時間に稼ぐのはスピードの現代の時代において主流です。

為替相場でそれを具現化するには、6時間の時間軸と3時間の時間軸、更に90分の3本の時間軸を大小合わせて24個のトライアングルゾーンを設けておけば可能です。

更に10年余りの、トレンドのデータを解析したところ、短時間に最速で成果を出すには、相場の時間を最低90分が必要と、更に正確な時間まで出ました。
今回の製品の企画に最も貴重なデータでした。

東京・ロンドン・NYマーケットの時間帯の重なりを含めて得られたこのデータは、その通りに成果が出ました。

皆様には大変お役に立つ情報です。

トレンドアングルはご存知ですか。

相場を突き詰めれば時間と価格が織りなす値動きの世界です。

活況を呈するのは決まってマーケットが開いている時間帯ならば、その時間帯のみに照準を合わせて待ち構えていれば良いですね。

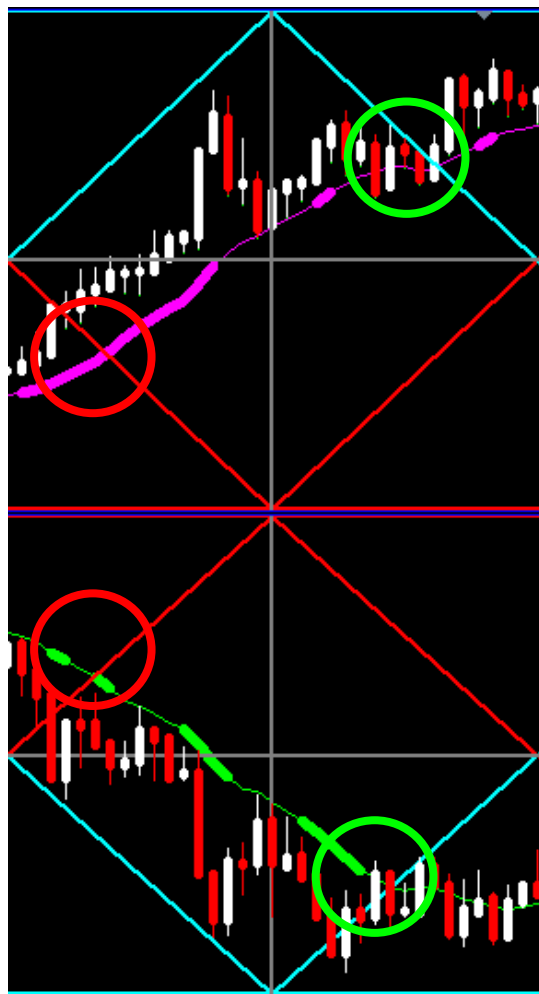
チャートには、あらかじめ、トレンドのアングルラインが引いてありますので後は値動きの通貨を待つのみです。

3角形は英語でトライアングルです。

実は二等辺三角形（一定の角度による方向）でトレンドは解析出来るのです。

F XもB Oも同じ相場の値動きで判断するのなら同時にエントリーしてB Oは15分で収益をゲットF Xは更にそこから収益を伸ばす事ができるのです。

※センターライン（白）二等辺三角形4本のゾーンを走る
値動きをターゲットにします。エントリー & エグジット



個人投資家に憧れますか？

多くの方が個人投資家に憧れる理由の一つに「収入が青天井」という点が挙げられます。

サラリーマンの収入はある程度、上限が決まっています。

でも個人投資家の収入には上限がありません。

青天井が大きな魅力ですから、個人投資家になるからには少なくともサラリーマン時代の2倍は稼がないと成功とは言えないと私は思います。

それなのに、サラリーマン時代年収800万円だった人が個人投資家になり、年収が半分の400万円になっても「まあ生活できているから良いか」と、現状に甘んじている話をたまに聞くととても寂しい気分になります。

利回りを計算して利益を得る

「投資」とは、利回りを計算し確実に利益を得るということです。

もちろん“投資”もギャンブル同様にリスクがつきものです。

そのリスクも加味して最終的には確実に利益が残るよう運用するのが“投資”の考え方です。

トレードをギャンブルと考えている人はやたら「勝率」にこだわります。

トレードを“投資”と考えている人は「勝率」よりも「利回り」にこだわっています。

もしあなたが「勝率」にこだわっているなら少し危険かもしれません、是非、「利回り」に目を向けてください。

確実に利益を得る。

例えばあなたの自己資金が100万円とします。

一ヶ月で105万円に増やすのが目標なら月利5%ということです。月利5%を12ヶ月間続けたなら1年後に160万円になりますね？ですから、年利は60%になるということです。

F Xやバイナリーでは、年利60%程度の利回りを目標にしてもそれほど現実離れた数字ではありません。

ちなみに定期預金の年利（金利）は0.002%くらいなのでF X・バイナリーがいかにか利回りが良いか分かります。

ただし、近所のパチンコ屋へ行く感覚でF Xやバイナリーに手を出すのは絶対にやめてください。

なぜなら、バイナリー業者はギャンブラーが大好きだからです。

無駄な損失は出さない。

要するに、バイナリー業者からしてみればギャンブラー思考のトレーダーが一番のカモなのです。

為替マーケットは業者との相対取引です。
こちらが得をすれば業者は損をし、業者が得をすればこちらが損をします。
時の運に任せてギャンブルしてくれるトレーダーは持ち金を全て失うまで損をしてくれます。業者がその分だけ得をします。

逆に、投資目的で堅実に取引できるトレーダーは無駄な損失を出さないなので業者側は儲けられません。
そのために業者は、「短期間で一攫千金が狙えます！」といったギャンブラー思考の広告を打ち出してギャンブラー達を誘い込むのです。

でもここを読んでいるあなたはそんな業者の思惑に乗らないでください。

ギャンブルは嫌いだ！

F Xやバイナリーの為替投資をご一緒に楽しみませんか。

新たな人生を踏み出したいあなたへF Xとバイナリーの新しい攻略法を公開します

1日に30万円も稼げるのも紛れもない事実ではあります。

但し、正しい攻略法を知っているから稼げることを忘れてはいけません。

正しい攻略法を知らなければ、もちろん、こんなに上手くいきません。

世の中のトレーダーの9割は正しい攻略法を知らない為に負けています。

ギャンブルが嫌いな方だけが成功する世界なのかも知れません。

エントリーポイントはどこ？

いつも、エントリーポイントはどこ？と探していませんか。
そのようなトレード方法ではいつになっても「稼げる専門家」
にはなれません。

ズバリ！勝負時の前は『待ち受ける』事です。
敗戦を繰り返す多くの方はいつも『後追い』『飛び乗り』
『途転』を繰り返します。

負の連鎖はトレーダーの性格や癖から発生するもので根本的に
直すべきです。

チャートを信じるのが解決策のひとつです。

エントリーの入口とエグジットの出口を待ち受けることが
『勝ちパターン』です。

勝つ事・稼ぐ事は24時間いつでもどこでもできるのですから
慌てずにジックリ待って下さい。

どうしても稼ぎたい方へご提案

初心者の方でお取引に不慣れな場合はまず、FXの学習を行って為替のマーケットを覚えて下さい。・・・と申し上げるのは月並みです。

しかし為替で一生稼ぎ続けることは可能ですが学習も経験も知識も知恵も無い状態で稼げるほど甘くないのも事実です。

そこで、ご提案です。

過去10年のデータを分析して発見した事がひとつだけあります。

それはチャートの座標には縦軸Xには「価格」と横軸Yには「時間」が有りますが $Y = X$ の斜軸には「値動き」が存在します。

座標の「値動き」を解析すると二等辺三角形の集合体が正確にエントリーポイントとエグジットポイントに合致しました。それを多いに活用してはいかがでしょうか。

F XやB Oで稼ぎたい方へ

F Xで一番難しいのは「損切り」だと言われますが、もっと難しいのは「利確」だとも言われています。

しかし、そのような論争よりも、もっと安全で確実なのは、あらかじめエントリーポイントとエグジットポイントを決めておくことです。

ハーフマラソンに例えるなら。個人個人が好きなようにスタート地点とゴール地点を体調に合わせてラインを引いておくようなものです。

ご自分で決めたラインからスタートして、決めたゴールに向かって走れば、例えタイム差が有っても、勝利のゴールインが出来る訳です。

あてにならないシグナルよりもはるかに安全です。

日々の暮らしの中で稼ぐ。

この商材は勝率は何パーセントですか？とご質問を頂きます。
『一応100%です』とお答えします。

理由は、エントリーポイントとエグジットポイントがあらかじめ分かっておれば、そこでエントリーするかしないかは個人の意思に委ねられているからです。

為替の値動きは止まってくれませんから、あらかじめこのラインを通過したらエントリーこのラインを通過したらエグジットですので、個人の意志が勝率を左右します。

エントリーポイントとエグジットポイントは決まっています。
勝利のゴールに向かってスタートを切るのはご本人です。

日々の暮らしの中で稼ぐとはトレードされる個人の意志に負うところが、大きい事をご理解下さい。

エントリー&エグジット EE●POINT を手に入れる。

あなたはすでに“為替投資で稼ぐ未来”を手に入れたも同然なのですが、「自分は“エントリーエグジット”を上手く使いこなせるだろうか？」という漠然とした不安を持たれているかも知れません。

そこで、当方が責任を持って「1年間無料・無制限のサポート」をさせていただきますので安心してください。

当方は、必要なものだけを渡して「はい、終わり」ということはしたくありません。あなたが稼げるようになるまで最善を尽くしてメールにてサポートします。

パワーポイントを手に入れたあなたはもう一人で戦わなくてもいいのです。ぜひ当方を頼ってください。

“エントリーエグジットポイント” 『EE●POINT』で成功を手に入れる覚悟ができた方はどうぞ入手してください。

いつものようにモニタリングを開始しました。

ソフトウェアの開発 20年の当方には製品のモニタリングのお手伝いをして頂く皆様がおられます。

為替投資の初級・中級・上級とそれぞれ登録頂いている中から毎回30名ずつモニタリングをリアルトレードで行って頂いております。

学習会も毎月1回開催しており、120項目の検証は結構ハードですが、皆様は学習機会に恵まれたと、概ね好評です。

今回は、このご時世の為、まだ1ヶ月分のデーターしかなく残り2ヶ月分のデータが待たれる所です。

今回のモニタリングの出足は、なんと初級者の主婦の方が1ヶ月で余りで87万円もの成果を上げておられます。

Monitor_support

モニタリング検証用レポート

プラネットホーム

2020

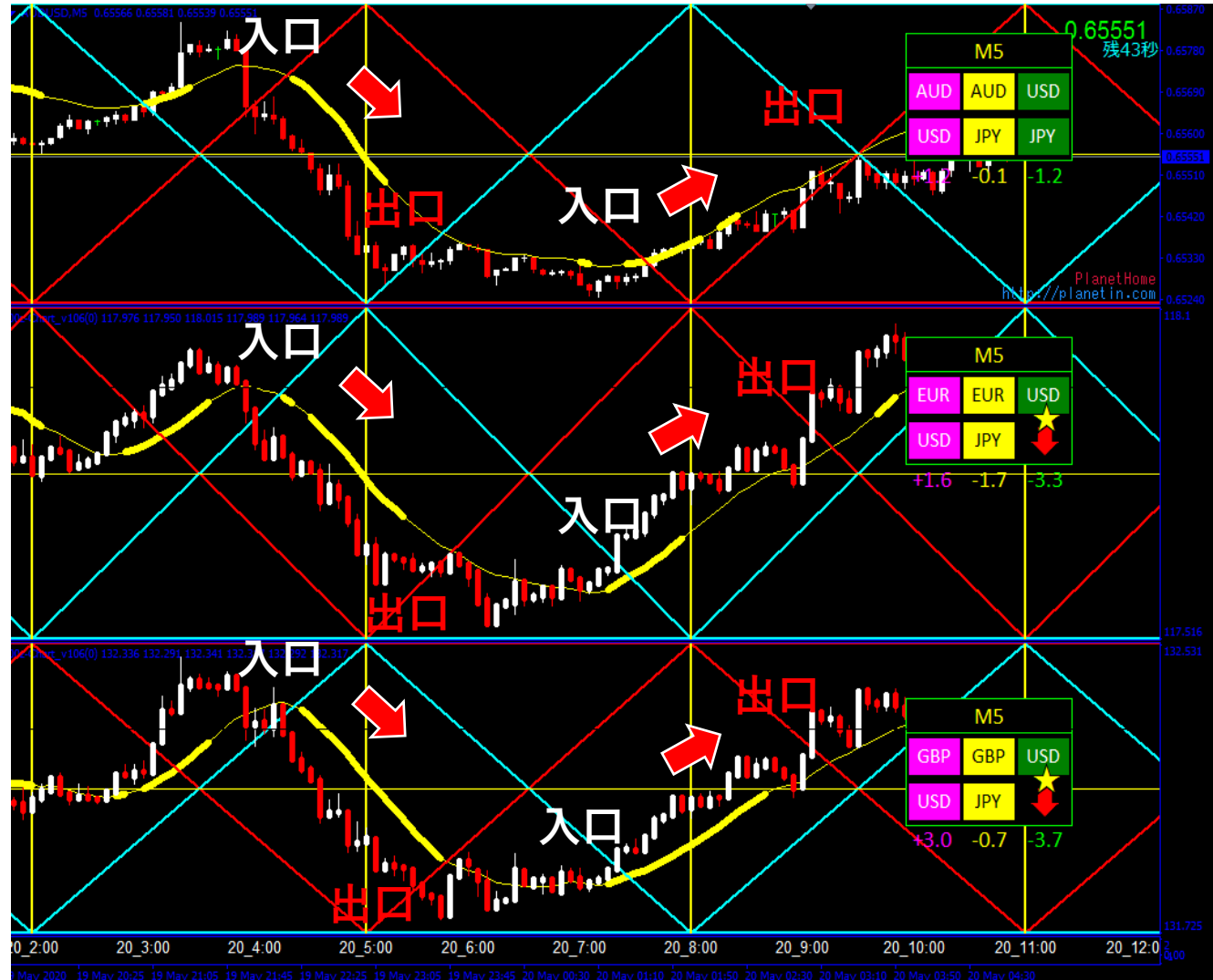
モニタリング サポートチーム

リアル検証

※検証チャート名

※EEP_3jpy_tr

本日の朝も決められた時間に決められた入口にトレンドが通過して出口を出しました。そして、すぐ様、次の入口に入り、そのまま、出口を通過しました。6連勝！初級・中級・上級のモニタリングを開催しておりますが、成果は全員同じです。なぜならエントリー&エグジットのポイントは全員同じだからです。まるで手動で有って自動の取引です。止めた時間の上を値動きが通過する発想は凄いです。



リアル検証

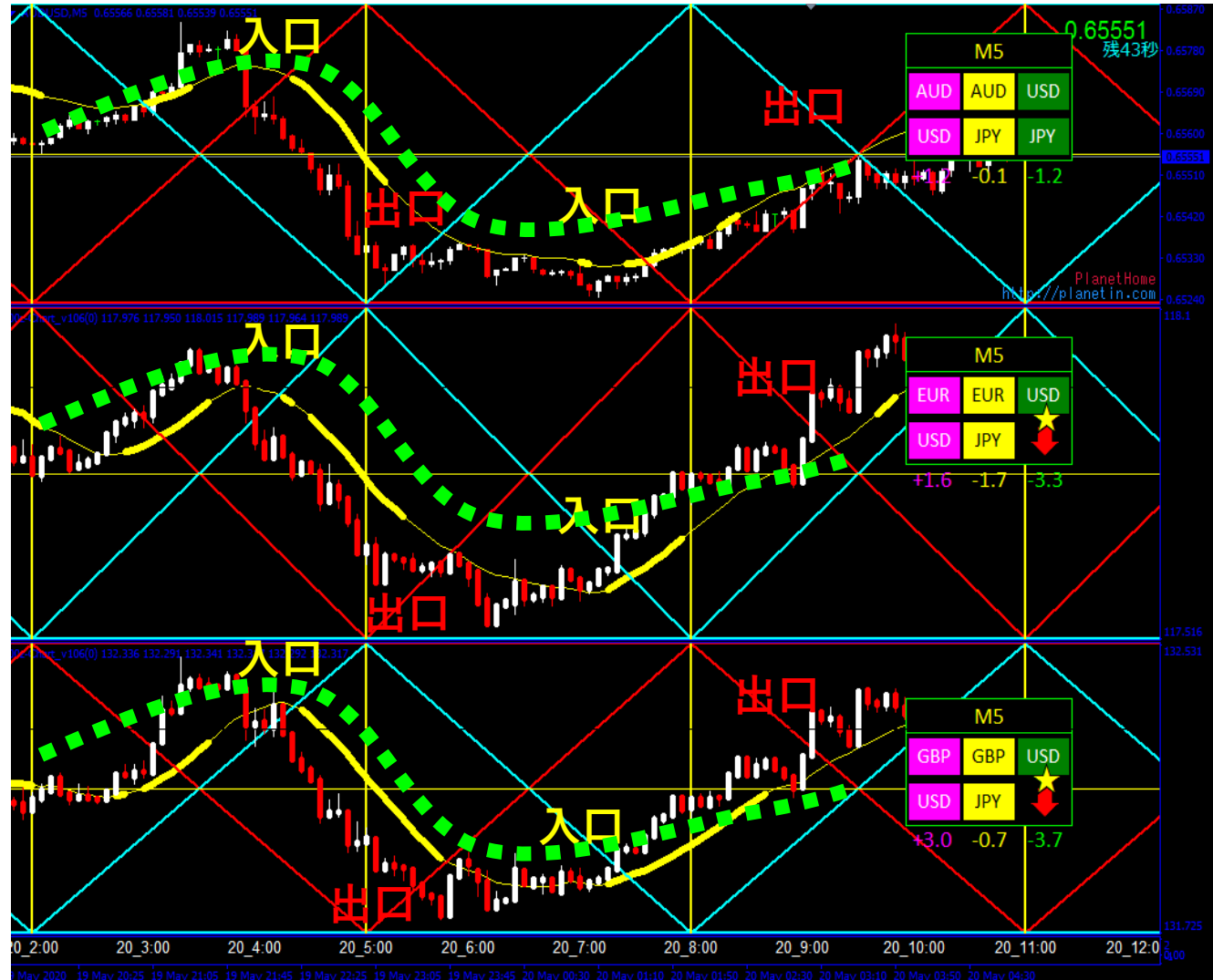
※検証チャート名

※EEP_3jpy_tr

グリーンラインがイメージ出来ますか。通貨の片方が同であれば同一の値動きをするのが為替通貨のロジックです。

AUD/JPY
EUR/JPY
GBP/JPY

稼ぐ事を楽しむのが「EEポイント」のコンセプトです。安全で確実な取引を選択して下さい。値動きを追うのではなく、決められた時間に通貨する値動きをお金にするだけです。



リアル検証

※検証チャート名

ドット●●●●は最大の味方

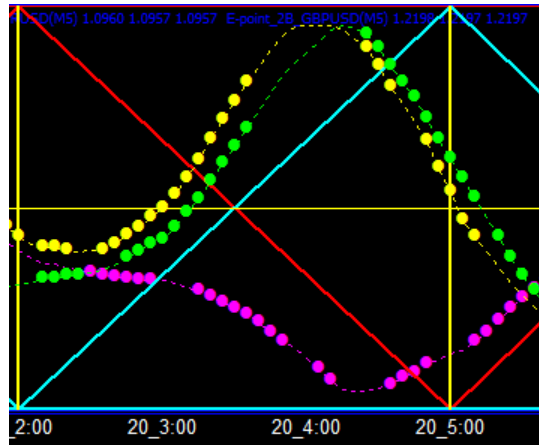
本日の朝方のチャートです。勿論、当然成果を上げています。

それよりも、大事なお話が有ります。

通貨の値動きの強さが分かればその方向も継続もトレンドの長さまでも明確になります。

トレーダーにとって最も優位な情報を与えてくれます。

3本の値動きが2対1に分かれ下方から上方に上方から下降にクロスしながら描く曲線こそがビッグトレンドです。稼げるパターンですので是非覚えて下さい、



- はGBP/USD
- はEUR/USD
- はEUR/GBP

どの通貨を選択すれば、パーフェクトな成果が上げれるかご存知ですか。上昇2本が最強で1本が最弱で値幅が大きく動いていますので必然的に大きなトレンドになります。



リアル検証

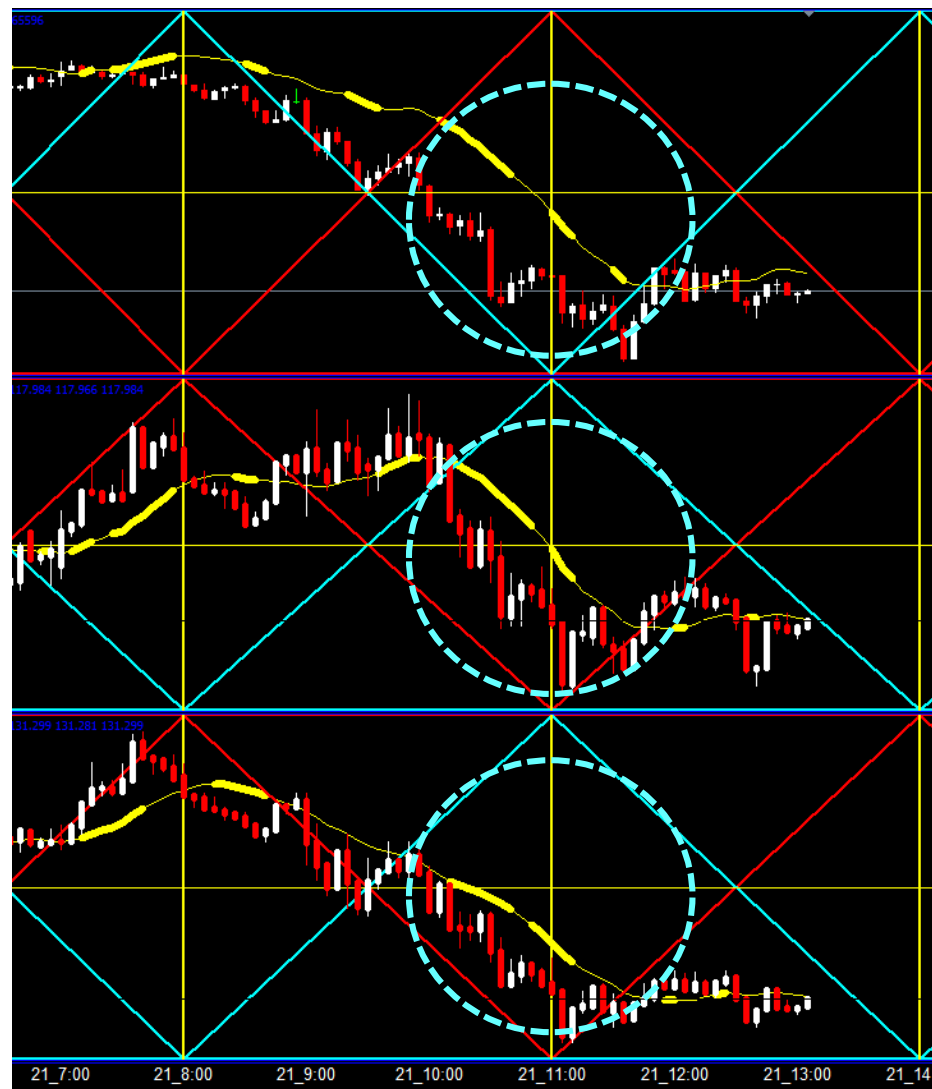
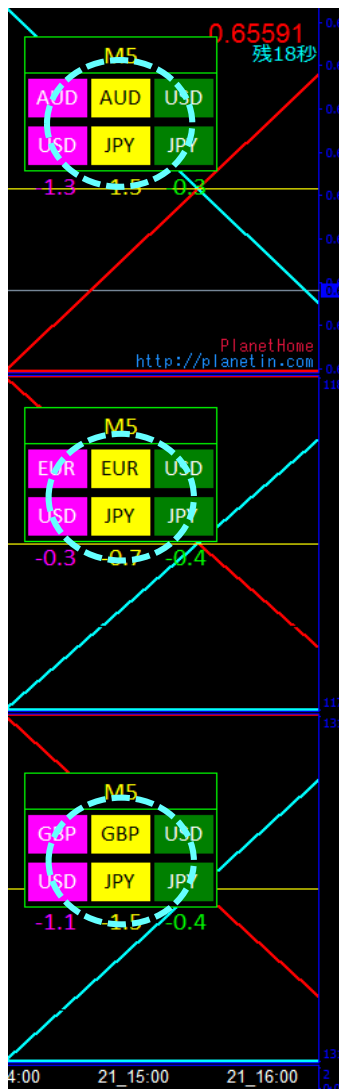
※検証チャート名

ベストスリーJPY

本日も快調です。
3連ちゃん！

AUD/JPY
EUR/JPY
GBP/JPY

東京相場は円が買われる傾向が強いので右サイドの売買通貨**JPY**に絡む通貨は軒並み同じ動きをします。私共トレーダーはこれを**BEST 3円**と名付けました。3円はダジャレですが、正確には**ベストスリーJPY**です。いつも楽しみ
のトレードです。



リアル検証

※検証チャート名

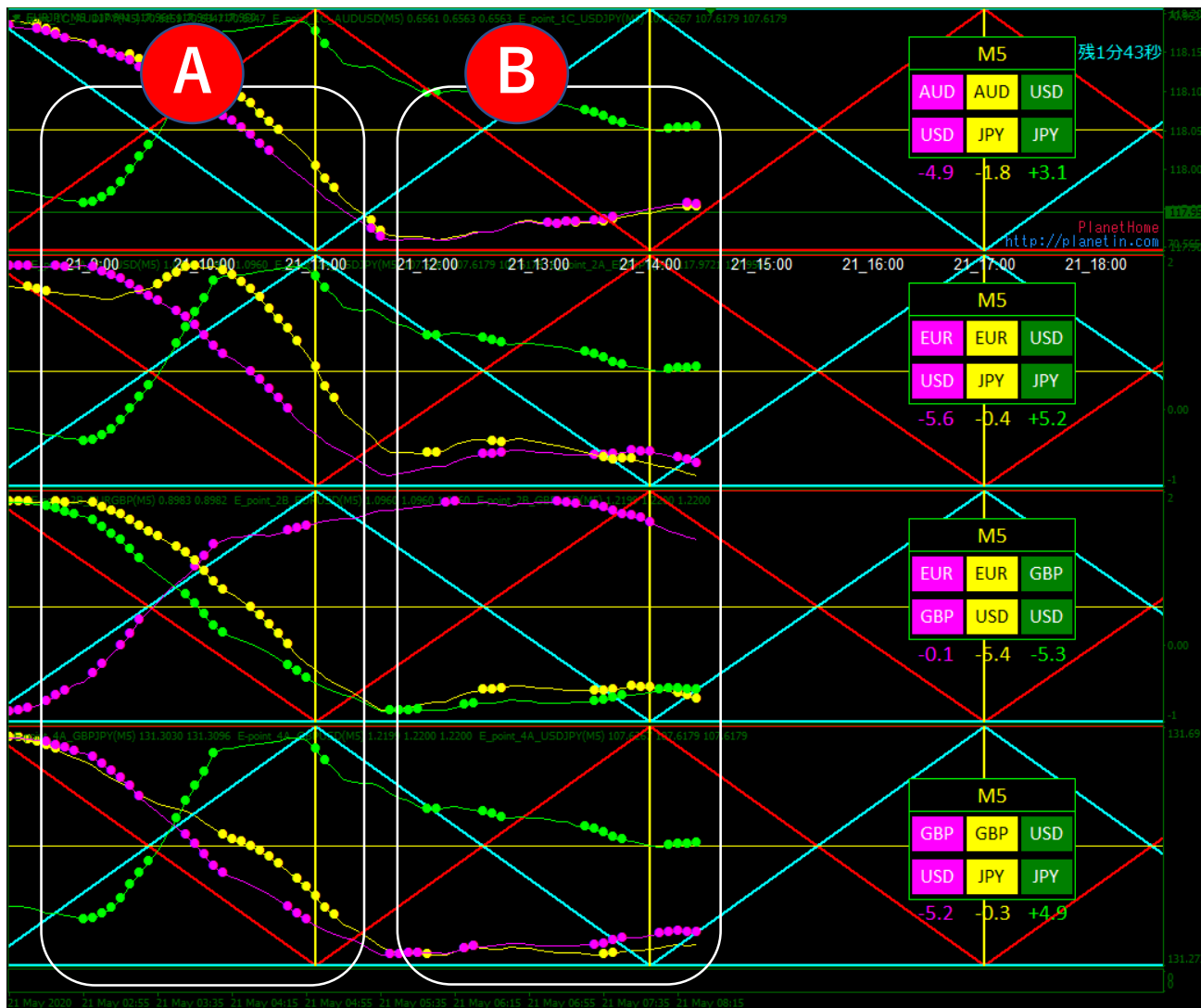
※モニタリング

Eポイントには
3通貨を4本組み合わせ
た「モニタリング」が
用意されています。

チャート相場を覗く時、
真っ先にこの「モニタリ
ング」を見れば、パッと
瞬間的にひと目で分かり
ます。Aのように値動き
の高低差があれば相場は
活況を呈していますので、
より観察を深めて下さい。

Bのように値動きがフ
ラットな状態なら見る価
値もなく、閉じて下さい。

レンジの状態ですので
トレードは行わない方が
無難です。
このモニタリングだけで
稼げます。



リアル検証

5月21 (木)

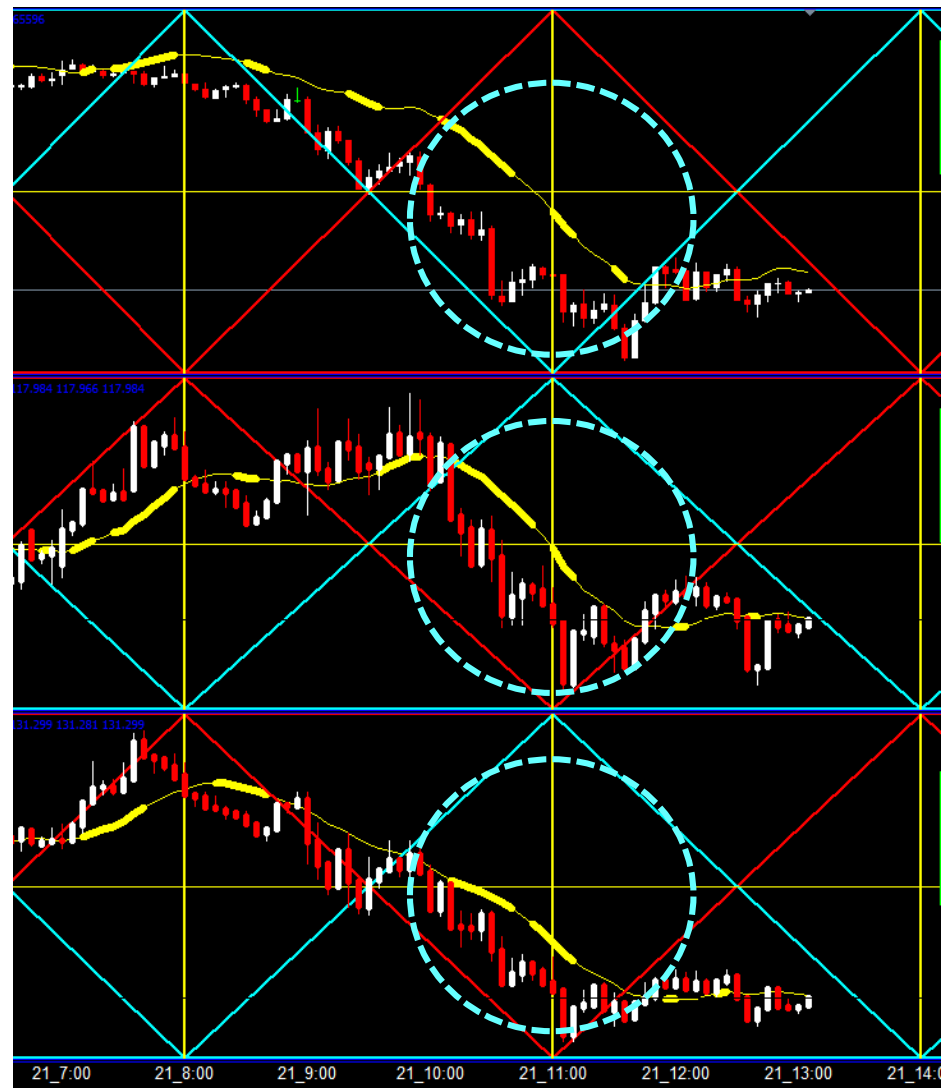
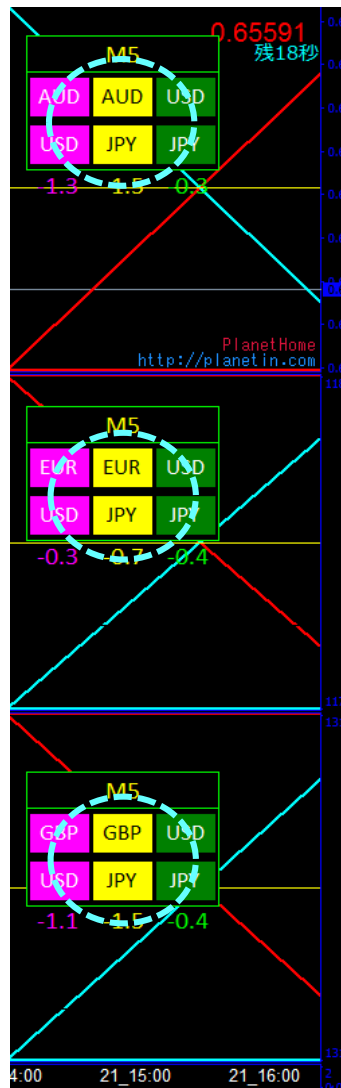
※検証チャート名

※EEP_3jpy_tr

本日も快調です。
3連ちゃん！

AUD/JPY
EUR/JPY
GBP/JPY

東京相場は円が買われる傾向が強いので右サイドの売買通貨**JPY**に絡む通貨は軒並み同じ動きをします。私共トレーダーはこれを**BEST 3円**と名付けました。3円はダジャレですが、正確には**ベストスリーJPY**です。いつも楽しみ
のトレードです。



BO検証1

※検証チャート

BO バイナリーオプション

BO、バイナリーオプションでお稼ぎになりたい方には最適な方法があります。

まず、バイナリーで稼げない理由は超短時間の30秒判定オプションや1分判定オプションを行うからです。為替相場の取引はひとつひとつの「売り」と「買い」で成立します。常に上下します。

値動きの予測になる根拠は何もありません。したがってある意味博打的な要素が強く絡みます。



BO検証2

※検証チャート

BO バイナリーオプション

業者との相対取引ではどちらかが勝てばどちらかが負けるのですから、業者はバクチ的な人を好むのです。

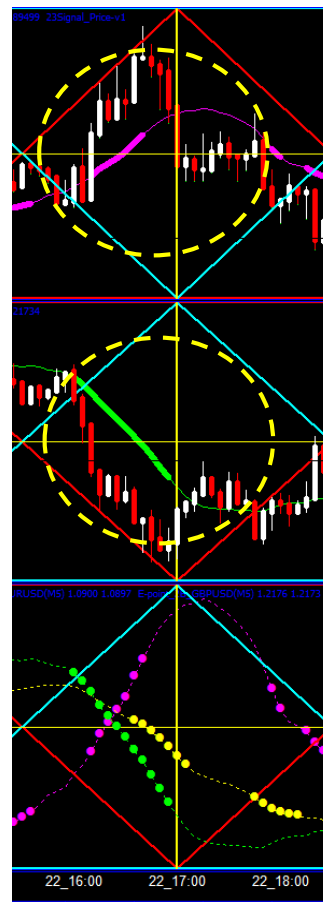
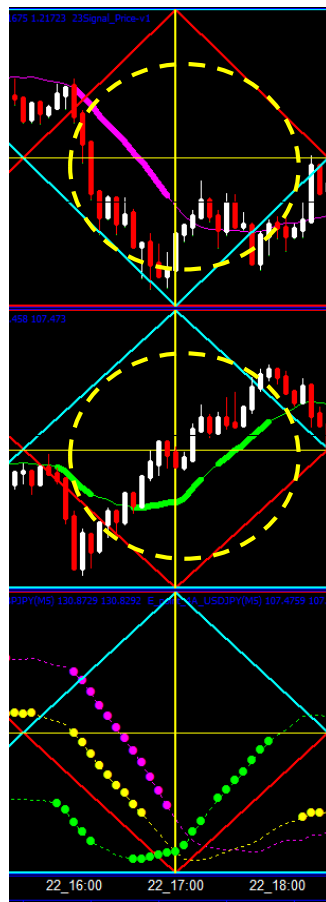
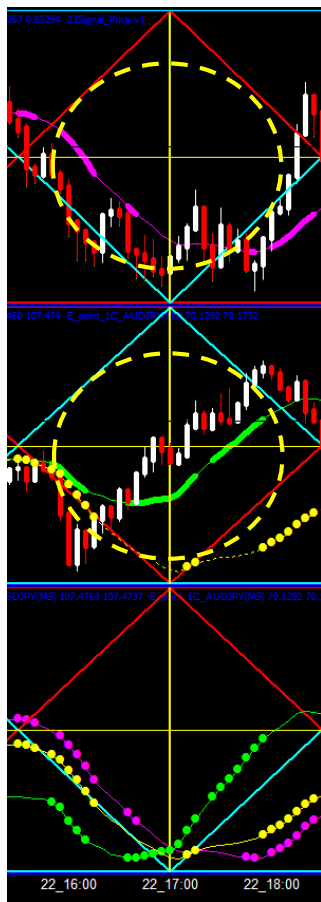
バイナリーで勝つには15分判定がお勧めです。5分足が3本連続出現する所で取引すれば良いからです。上の値動きを見るより下の3通貨のドットが示すトレンドを見て下さい。

2本のトレンドラインが同じ方向になる通貨で取引すれば勝てる公算は大です。至って簡単ですね。



5月22日 (Fri) 17:00 NO.8 st

パーフェクトは珍しく有りません。



AUD/USD/JPY

GBP/USD/JPY

EUR/USD/JPY

EUR/GBP/USD

AUD/EUR/GBP/3JPY

「EEポイント」は一日9本のステージに5本のトレード(11本勝負)が展開されます。為替の通貨の取引ではドルストレートとクロスが有ります。よって、ひとつの通貨ペアが動くと全部の通貨に影響し、更に継続して売買されると、それがトレンドになります。したがって上記の画像の通りドルストレートは同じ値動きになり、右サイドの**3JPY**はクロス通貨で同じ展開になる傾向があります。したがって同時に11勝もするパーフェクトなトレードは決して珍しくは無く、どなたも同じ条件で遭遇します。

最後までお読み頂き有難うございました。

新型コロナで多くの皆様は疲弊しました。

当方では自宅待機を余儀なくされておられる皆様にメール研修会を7回行い、合計200名様のご参加頂きました。

研修の中で最も申し上げた事は「時間を止める」思考でした。

どなたも為替相場の値動きの中からトレンドを探す訳ですが

「ここが連続して上昇（下降）するトレンドかも知れない」と半信半疑にトレードします。

それよりも、トレードの発想を逆転して、止めた時間の上をトレンドが通過すると考えれば、見えないものが見えてきます。

つまり、トレンドになるべき時間に待ち伏せて3本の条件が揃っておれば、何も迷うことなく自信を持ってエントリーと

エグジットが出来る訳です。そのひとつが入口と出口の可視化です。事前にエントリーとエグジットのポイントが決めて

有れば、躊躇なくトレードが可能になります。

どうぞ、今後の投資生活にお役立て下さい。



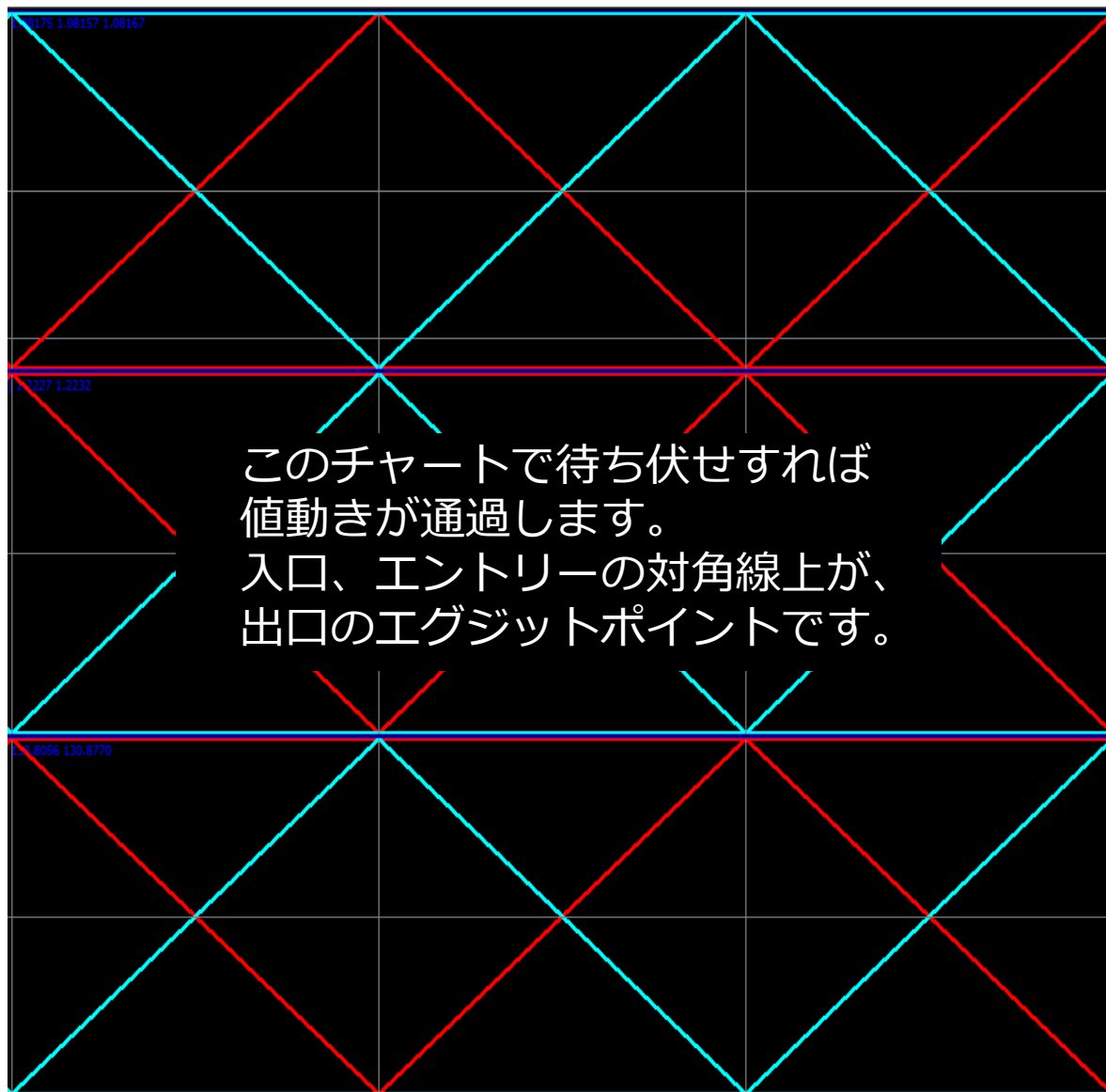
エントリー&
エグジットポイント
EE ● POINT

最後までお読み頂き有難うございました。

事前にチャートに引かれたライン。その上に為替相場の値動きが展開します。

皆様の目的とする収益が安全に確保出来ますよう。

エントリーとエグジットに最新のロジックを採用しました。



EEポイントのロジックはエントリーの入口とエグジットの出口をトレンドが形成する相場の時間帯に合わせて待ち構える、逆転の発想です。



エントリー&エグジットポイント

The trend is coming

EE ● POINT

エントリー&エグジット

EE●POINT

※商品内容：

テンプレート6本 インジケータ-38本 説明書55ページ付
『MT4マイチャート制作方法』P21ページ

※本商のセールスタイプはダウンロード版です。

サポートはご購入日より1年間で回数は無制限でメールで
対応させていただきます。

サポートは商品の設定サポート及びセミナー研修会等 の
ご案内をさせていただきます。

当該製品のMT4に対応アップロードは2年間無料で行います。

※当該商品はMT4（ダウンロード無料）に設定してご利用下さい。

メールサポート1年間無料

定価 4万8,000円

※環境設定

メタトレード4専用 MT 4をダウンロード（無料）デモ口座も可能です。
『サポート★プラネット』で設定のサポートをさせていただきます。

OS：Windows7. 8.10

CPU：Pentium1GHz以上 メモリ：512MB以上（1GB以上推奨）

解像度：1024×768以上 接続環境：ブロードバンド（光回線推奨）

『EE・POINT』はプラネットホームの開発商品で著作権が有ります。
商用及び無断転用はお断りしております。

【預かり金の禁止】

当方は資金のお預かり及びシグナル配信などは一切行いません。

トレードにおけるユーザーの収益及び損失等に関しては責任は負いかねます。

※表現及び商品に関する注意

本商品に記載された表現や再現性には個人差があり、必ずしも利益や効果を保証したものではありません。

※投資に係るリスクおよび手数料について

信用取引やFXは価格変動リスクを伴いまた証拠金を上回る取引を行うことがあります。

場合によっては投資額を上回る損失を被る可能性があります。

信用取引やFX又はバイナリーオプションは取引業者の売買手数料がかかります。



お陰様でサポート21周年
 多くの専門トレーダーがお稼ぎです
 これからも応援させていただきます。



ソフトウェアの開発
 制作・サポート
 Planet Home

<http://planetin.net/>

FX & BO のことならお気軽にご相談下さい。

