

モニター★プラネットのスタートに際して。

平成25年3月1日

各位

PLANET HOME

ようこそ「モニター★プラネット」へ3ヶ月間・頑張ってください。

車を運転するには免許証が必要です。

免許証を取得するには試験があります。

交通運転義務違反を行うと免許停止処分が下されます。

再度、免許証を発行するには講習があります

投資の世界には、そのようなものは全くありません。

『なんだか稼げそうな面白い商材がある。』

購入して・・・即、お金をつぎ込む・・・失敗

別な商材を探す・・・これなら、どうだ・・・失敗

車を運転するにはブレーキとアクセルを踏まなければ車は前に進みませんが、それだけでは事故は起きてしまいます。

車には実技と学科と路上運転があります。

為替投資の世界には全くありません。

そもそも、ブレーキやアクセルが有る事を知らない人が多いかも知れません。

必然的に敗者が続出します。

為替投資はパチンコと違います。

娯楽や遊戯ではございません。

投資を娯楽にしたらどうなるでしょうか。

結果的に見た場合、為替投資の敗者のそのほとんどは娯楽の延長線上に位置しています。

為替投資のトレードを行う前に客観的に自己分析を行って診てください。

この中に何人の自分を見つけることが出来るでしょうか。

そのご自分に大切なお金を任せられますか。

ココからすべてが始まります。

熱しやすく飽きやすい

短期で直情型で単細胞

自分の都合良いように考える。

衝動買いをするタイプ

自己満足に浸る。

あきらめやすい。

感情的で熱くなる。

成功に浸り、失敗に反省しない。

強がりだが実際は弱気

言い訳で自己責任の回避

明日が無いのに、ノ一天気

つまらない所に固執する。

クレマー的発想で批判する。

自分の非を他人に転嫁する。

不幸を社会のせいにする。

何をしても長続きしない。

都合が悪くなると逃げる。

ココその場面で尻込みしてしまう。

優柔不断で決断が出来ない。

トレードで一番大切なのは**自覚**です。

トレードで一番最悪なのは**自滅**です。

自作・自演・自滅の悲劇のヒロイン役は誰も拍手喝さいは致しません。

そこで、モニター★プラネットではブレーキ・アクセルの踏み方に

ついて、デモトレードで検証して参ります。

「モニター★プラネット」は教習所ではございません。

先生も生徒も業者もお客様もおられません。

おられるのは個人投資家として自ら進んでこの「モニター★プラネット」
にご参加された貴方ご自身のみでございます。

したがって、モニター★プラネットでは不平・不満・抗議は
一切お受け出来ません。

実弾の飛び交う戦場で鉄砲を構えました。

『次はどうするのと聞いたら』

『張り倒されました。』

だから・・・抗議するでは困ります。

特にご高齢の方（精神年齢）はご自分の意のままにならないと、
突然クレーマーに変身します。

教え方が雑だ。親切でない。用語の説明もない。無愛想だ。

匿名で情緒的で観念的なメールを一年に二回くらい頂きます。

しかし良くお考え下さい。

ココはすずめの学校ではありません。

手をつないでお遊戯をお教えする所ではございません。

分からない用語はご自分でNETで調べて下さい。

タレントではないのでご愛想は出来兼ねます。

下手は下手ですのではっきりと申します。

下手に褒めますと為替の世界では命取りになる危険性ははらんでいるからです。

『モニター★プラネット』の真意は『**自分へのモニター**』です。

自分を知ることがなによりも優先します。それをトレードに活かすべきです。

感情的になり易い自分ならば自覚して平常心で臨まれるべきです。

トレードに禁物なのはこの情緒的・観念的な考え方です。

何となく上がりそうだ。経験の勘で行くと。ココは絶対だ。

これは情緒的です。負けると・・・不思議だ・・・勝つとやっぱり正解だ・・・。

継続して稼ぐ事が為替投資に求められます。

稼ぐ定義とはご自分の年収の倍以上の収入を指します。

それには『結果の原因の追及』が絶対的に必要です。

失敗トレードの原因の追及は勿論の事

成功トレードの原因の追及も必要です。

とかく目先の勝ち負け・金銭に捉われて一過性で終わってしまう方が多いのですが、一番大切なのは原因を知ること。

『原因をファイルする』ことです。

成功者のほとんどは形は違えど**トレード日誌**を付けております。

開花したスポーツ選手も子供のころから練習日誌を付けています。

人よりも秀でることに裏側では必死に記録している姿が有るのです。

為替投資は「科学」と「心理学」の世界です。

不思議と勝ってしまう。不思議と負けてしまった。では

明日勝てる保証は何もありません。

科学は検証・結果・原因・対策・実証を繰り返します。

そこには情緒は必要ありません。

心理学は人間の深層心理です。

人間の持つ心因的なマイナス思考をいかにプラスに転嫁するかであります。

失敗の原因・成功の原因が実践で使い分けることが出来れば思うように

失敗も成功も出来ます。

5分判定に5万円 2分判定に3万円 1分判定に2万円 1回のトレンドで

わずか5分～6分に10万円の資金を投下して3連勝7万円の収益を

上げるのは、失敗・成功の原因と確率を知っているから出来るのです。

勇気を持ってトレードが出来るのは、原因が分かっているからです。

しつこいように申し上げます。

原因の追及こそが為替投資の成功のカギになります。

ここでお願いがございます。

「モニター★プラネット」は先般差し上げました日程表通りに遂行致します。

期限内でのレポートを提出して下さい。

トレードを行いながら作成出来るようになっております。

画像の取り込みは windows のスタートボタンを押すとハサミのマークの

Snipping tool を押して必要箇所を切り取りそのままレポートに貼って下さい。
画像を保存する必要はございません。レポートは保存されて下さい。

当モニター制度で一番困るのはレスポンス（反応）が遅い方々です。
ご返事を求めてもレポートを求めても反応が無く、忘れた頃にココが
分かりません。・・・・短時間勝負のバイナリーは待ってくれません。

「モニター★プラネット」では10連勝は義務です。

（今回は10連勝行いません）

なぜ10連勝が必要なのかの理由は、いい加減な気持ちでデモトレードしても
役に立たないからです。

リアルトレードよりも真剣に行わなければデモの意味がありません。

自己都合のデモは行わない方が良くも知れません。

24option のデモ口座を利用致しますので事前に現在の残高をお知らせ下さい。

その残高で「モニター★プラネット」をスタート致します

時折、トレード進捗表と整合されているか、残高確認の画像をご送付下さい。

決して疑っている訳ではございません。

やるなら徹底して行いたいと考えております。

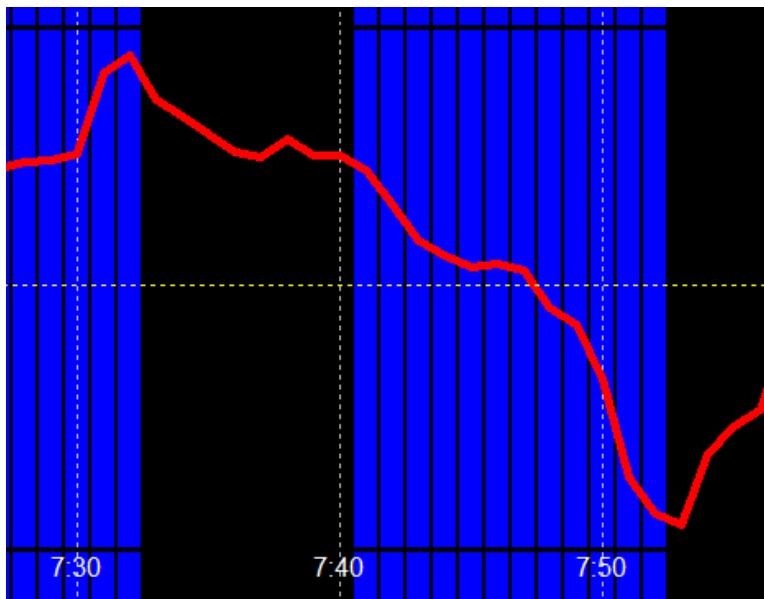
このような原稿もモニターの行為もすべて無償です。

ご協力を頂きますようお願い致します。

もし、**現在デモ口座の残高が少ない場合はお申し出下さい。**

24option にご登録のメールアドレスとお名前を伺えれば、24option のご担当に
1000 ドルにアップして貰います。手続きは当方で一括してお手伝いいたします。

スタートのテーマは「通貨の相関」基本編です。



1本の単独の円の動きでトレードします。

1本のラインで何が出来るかチャレンジして下さい。

なるべくローソクのチャートは見ないで行って下さい。

ブラインドトレードで行って下さい。

たった1本のラインからマーケットの状況を掴めるようにして下さい。

何でも矢印のシグナルに頼る癖は無くして下さい。

思考能力が働かない状況でのトレードは人間不在の自動売買と同じです。

自動売買を否定するものではありませんがココでは裁量によるトレードです。

それでは下記のラインチャートを少し深読みします。

日本時間7時32分からラインがチャートの最上部から下降し始めました。

ココでは、わずかに下がり始めたしか分かりません。

7時40分まで45度に近い角度で下降しました。

この角度を脳裏に刻んで下さい。

バックは黒です。

この時間帯になぜ動いたのでしょうか。

為替の実需でしょうかそれとも投機筋でしょうか。

為替は株と異なりインターバンクで取引所はございません。

ニュージーランド→オーストラリア→日本と朝の時間帯は時差によって

動いていきます。

夕方にはロンドン 夜にはニューヨークと株式市場と連動するように

動きます。つまり金融ビジネス街のスタート時間と重なっている訳です。日本で言えば東京証券取引所が9時に始まるなら、その前の8時頃から為替が動いてもおかしくない時間帯ですね。

8時を前にした7時40分更に下降の気配が有ります。

7時41分42分、バックの黒が青に変化しました。

これはポンドにも動きが出た表示です。チャンスですね。

1回仕掛けましょうか。

トレードを行う時の注意点はエントリーのタイミングが一番大切ですが

それは素人考えです。

バイナリーで与えられるユーザーの権利はエントリーだけですが

見据える所は**どこまで下降が続くかの終着点です。**

この終着点を意識しないトレーダーが90%でしょうか。

つまり行き当たりばったりでその先を見ていない証拠ですね。

後から気付きますがトレンドの形成には始点と終点が必ずあります。

「後から気付くなら先に予測しなさい！」当方が採用しているトレーダーに常に言います。

チャートは過去形ではなく現在形でありトレードは未来形なのです。

勝てないユーザーが必ずいう言葉にチャートは後付けだから・・・が有ります。

後付けなど、のんきな事を言っているから負けるのです。

明日の新聞を今日読むことが出来れば億万長者になれます。

大きな事故も未然に防ぐ事は出来ます。

しかしそれは出来ません。ならば明日でなく今日、今日で無く

3時間後 いや1時間後、いや30分後、いや10分後

なら未来は読めるのではないのでしょうか。

最も読む気持ちが無ければ読めませんね。

45度の角度で降りてきてポンドに動きの出たサイン（バックの青）

が出てきたらどこまで何分間続くだろう思考回路のセンサーがピピッパーと働くのがトレーダーです。

賢いトレーダーはすでに感知しています。

全体的にチャートを見ています。

直近の高値安値は、昨晚のニューヨークの高値安値はどこ

キリの良い価格の数字はどこ現在の価格はどの位置に有るの？

この辺の情報は自然に得られて当然ですね。

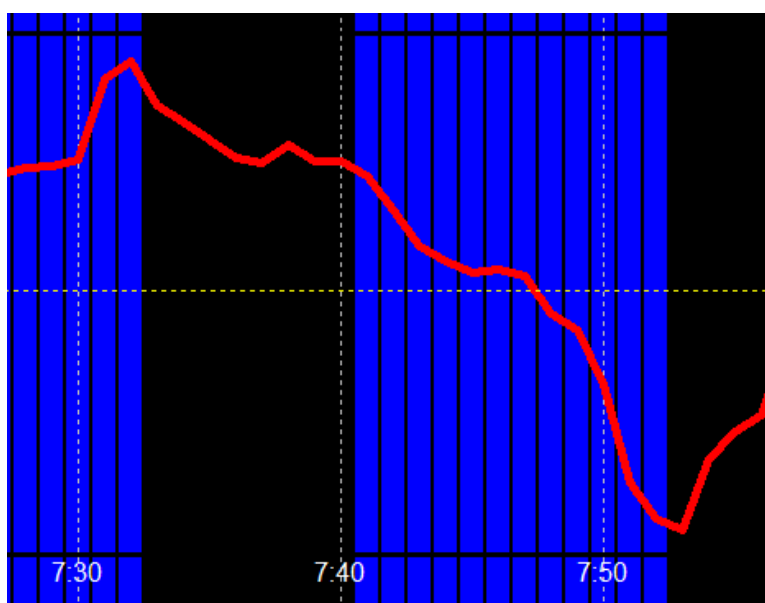
東京マーケットの開始時間は・・・。

車を運転していて周りの状況を確認するのと同じです。
ごく自然に目が動きだけで情報が得られます。

結果的に周りの状況の安値のラインから最下部までと読みました。

チャートは横軸の時間と縦軸の時間で構成されています。
いたってシンプルです。

横軸と縦軸で形成されるのが斜軸のトレンドラインです。
取引の量が表示されているのです。
急激な角度は殺到した証拠かも、それとも大口の需要があったのかも
知れませんが、取引があったことに相違ありません。
それを見た他のトレーダーは追随するのかそれとも、恐れをなして
投げ売ったのか・・・トレンドが形成するにはそれぞれの思惑が
絡んでいるのです。



7時45分～横ばいになりました。
次の一手を考えるのはこの時間です。
小さな小康状態（レンジ）です。
この経過後反転して上昇するのか、それとも継続で下降するのか
予測では下降です。
なぜなら横に1本点線のラインが入っています。
円のラインのゼロのレベルラインです。
このラインを越えたら本格的に動きます。（確率論）

7時48分ココがエントリーのタイミングポイントです。
マーケット規模が小さいので冒険は出来ません。
冒険は自分の身を守ることから始めます。
ローソクが最低3分は続くポイントです。2分判定のBETは
日本円で1万円利益回収7,300円ですね。
ロンドン開始18時頃、ニューヨークの22時頃
のトレンドで有れば5分判定に5万2分判定に3万1分判定に2万
合計10万円で勝負でも可能かもしれません。
その時の周辺の状況の条件次第ですが・・・。

ポン円は昔から暴れ馬の異名が有ります。
理由はポン円の取引は世界的にユーロドルなど世界経済の基軸通貨は
大量に取引が行われるますが反面ドル円の取引量は少ないのです。
ちなみに為替の1日の取引額は日本円にして530兆円
東京証券取引所は2兆円くらいのマーケットサイズです。
したがって分母の大きいユーロドルは、多少大口の注文が入っても
びくともしないのです。その代わりひとつ大きな山がトレンドになって
動きだすと大きなうねりになって止まらないくらいになるのです。

その点ポン円は取引総量が少ないだけに動きが活発で軽快です。
適当な短期のトレンドが発生しボラティリティが有るので
バイナリーには適した通貨のひとつです。
以上で今回のご説明は終了致します。

個別のご質問は原則ご遠慮ください。
上記のご説明が無駄になってしまいます。
常に問題意識を持つ事は良いことです。
しかし、頭でっかちになって行動力を起こさないのではトレーダーとして
失格です。
実践で勝つ目的のモニター制度であれば、絶対的にトレードのプロを
目指して下さい。バイナリーはFXに通じます。
いや、為替の派生商品がFXでありバイナリーで有る訳です。
当方のトレーダーはメインはFXです。レバレッジが効くからです。
サブにバイナリーを行います。
デイトレードはマーケットを意識しなければ勝てません。
ニューヨークのダウから要人の講演、経済指標の発表等のファンダメンタルス

を含めて判断します。

実はバイナリーも同じ行為が必要です。

アメリカの中央銀行F R Bの動向は世界経済を知る重要なファクターのひとつです。

それを知らずして、バイナリーにいそしんでいては所詮、趣味の域を出ません。稼ぐ定義は年収の倍、あなたのご年収はどれだけの時間と労力と知力と経験を結集したものでしょうか。

その倍の収入を得るには相応のモノが必要で有る事を自覚されて下さい。

安易な目標数値なら最初から設定しない方が良いでしょう。

まずは現在のご年収の倍を目標に掲げて下さい。

現在、収入の少ない方は今までもっとも多かった数字の倍で設定して下さい。

最後までお読み頂き有難うございました。

下記は詳細に関して記載してございます。

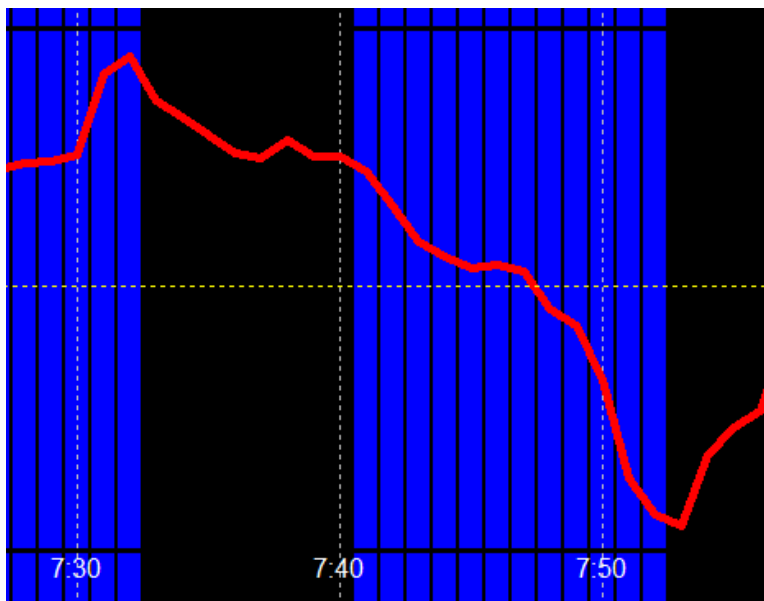
PLANET HOME

勝利のプラネットチャート

事業部 杉田

ホームページ <http://planetin.net/>

メールアドレス support@tenplanet.com



トレードの通貨はポンド円のみにして下さい。

判定は2分判定をご利用下さい。

赤いラインは単独の円の動きです。

ラインの高低通りが円高 円安になります。

上昇すれば円高。下降すれば円安です。

為替の原則は ポンド/ 円 (GBO/JPY)ならば

「GBP」がメインで「JPY」がサブになります。

つまりポンド円が上昇する事は円を売ってポンドを買うからです。

逆に下降するのはポンドを売って円を買うからです。

ドル円

ユーロ円

ポンド円

すべて円が後ろで他の通貨は前に有ります。

円安になれば他の通貨はすべて上がります。

円高になれば他の通貨はすべて下がります。

極めて単純な理屈で有ります。

この円がらみの通貨の相関をチャート化したのが

「勝利のプラネットチャート」の数々です。

すべてコンセプトを統一してございます。

言うならば円のライン1本の角度を見れば

マーケットが分かるということです。

今回この1本のラインでポン円のトレードを行います。

ラインが45°の角度を付けて最上段から下降したら円安ですのでポン円は上がります。

角度を見極めて2分判定のトレードを行います。

BET金額は一律25ドルにしましょう。

3連敗したら・・・その日はストップです。

原因を探して下さい。

トレード場面の画像をレポートに貼りつけて下さい。

3連敗するまで続けて下さい。

どこまでやれるかチャレンジして下さい。

むやみやたらとトレードはしません。

勝てる所だけです。

1本のラインでマーケットの全体を想像して下さい。

最初から出来ません。ではなく出来るように心掛けて下さい。

何でもそうですが、やらずして決めつける癖はやめましょう。

想像を巡らせることが将来の予測に繋がります。

1本のラインをよーく見て下さい。

マーケット開始時刻の時系列に合わせて動きが加速するのが分かります。

下記のレポートに1回1回のトレードを記載して下さい。

ワードにコピーペーストしてご利用頂ければ、そのまま

トレードノートが出来ます。

出来たラフォルダーに入れて当方にお送り下さい。

以上、宜しくお願い致します。

トレードスキルアップチャート

『ポン円1本勝負』をご送付致します。

MT4に取り込んでスタートして下さい。

[日 程]

3-1 3月 3日(月)~3月13日(金) ①クール

『ポン円』1本勝負

レポート提出 3月10日

3-2 3月14日(金)~3月23日(日) ②クール

3-3 3月24日(月)~4月 3日(木) ③クール

4-1 4月 4日(金)~4月13日(日) ④クール

4-2 4月14日(月)~4月23日(水) ⑤クール

4-3 4月24日(木)~5月11日(日) GW変則(18日間) ⑥クール

5-1 5月12日(月)~5月21日(水) ⑦クール

5-2 5月22日(木)~5月31日(土) ⑧クール