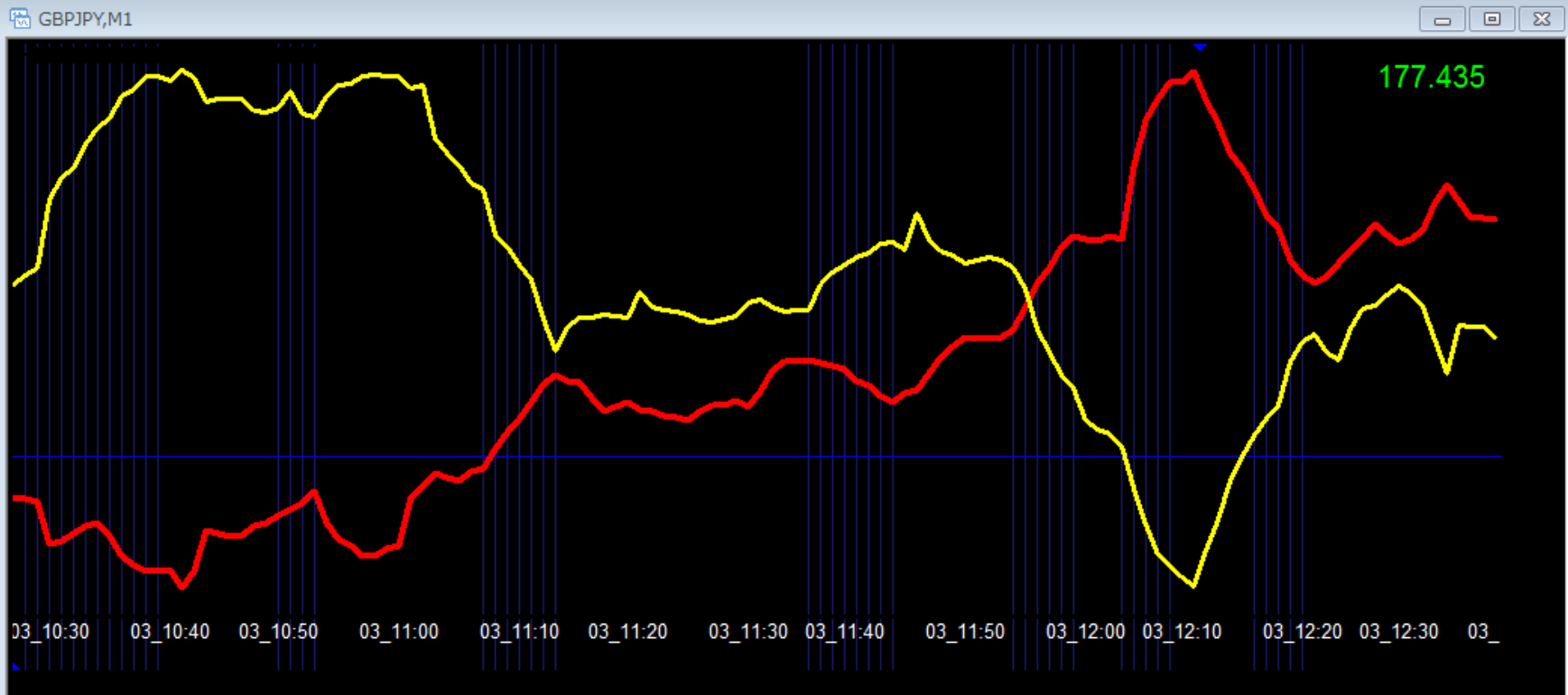


稼げる人と 稼げない人 の差

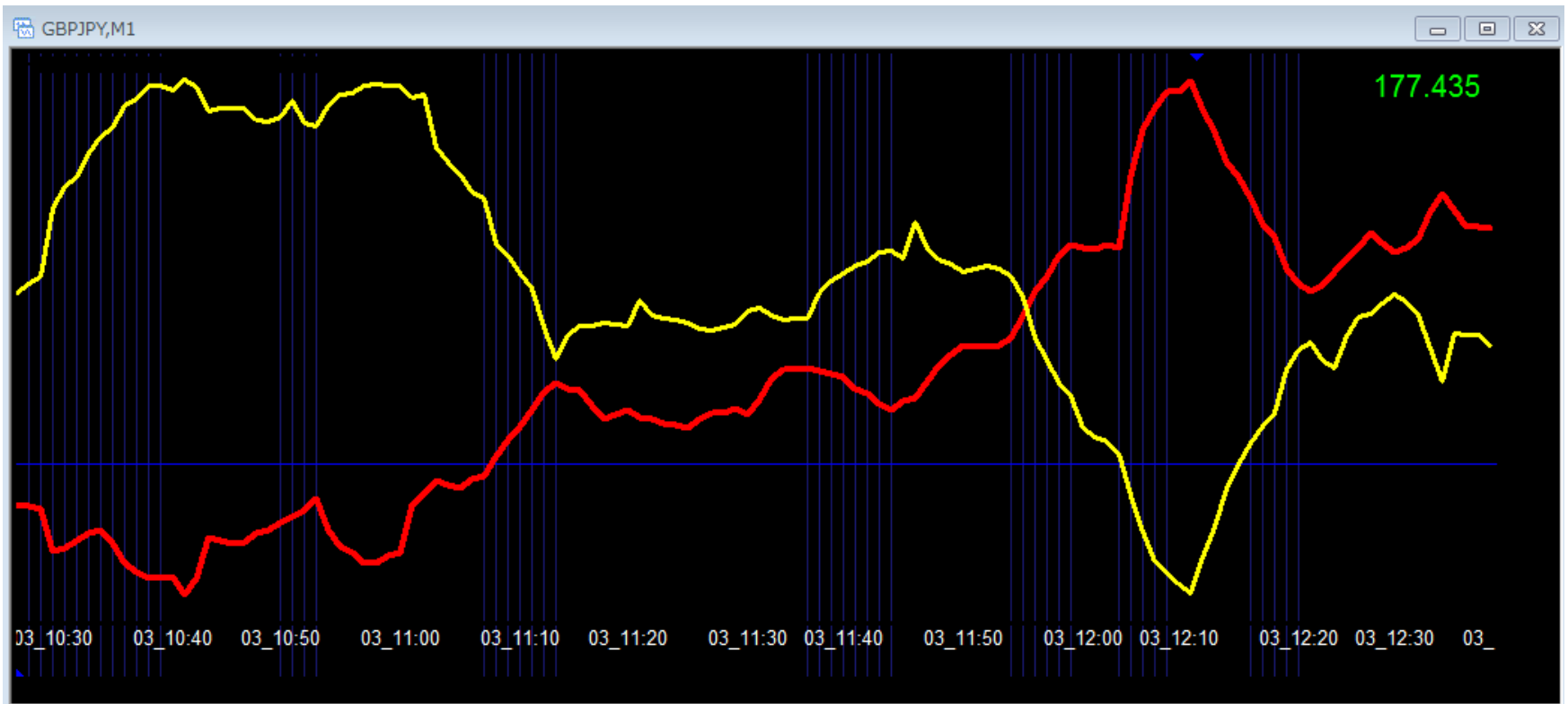
為替投資の初心者はFXであれバイナリーであれまず楽しむ気持ちを持って初めて下さい。
お金を稼ぐことは本来楽しいことで1万円でも稼げれば心から嬉しいと感じる気持ち大切にして下さい。
日給1万円は1日働いて得る収入ですが、為替は数分で得ることは可能です。だからと言って安易な世界では有りません。稼げる喜びを知って苦勞をして下さい。苦勞も楽しむお気持ち大切です。



ご紹介のチャートは円(赤)ポンド(黄)の値動きのラインチャートです。

※失礼ですがご質問させて下さい。

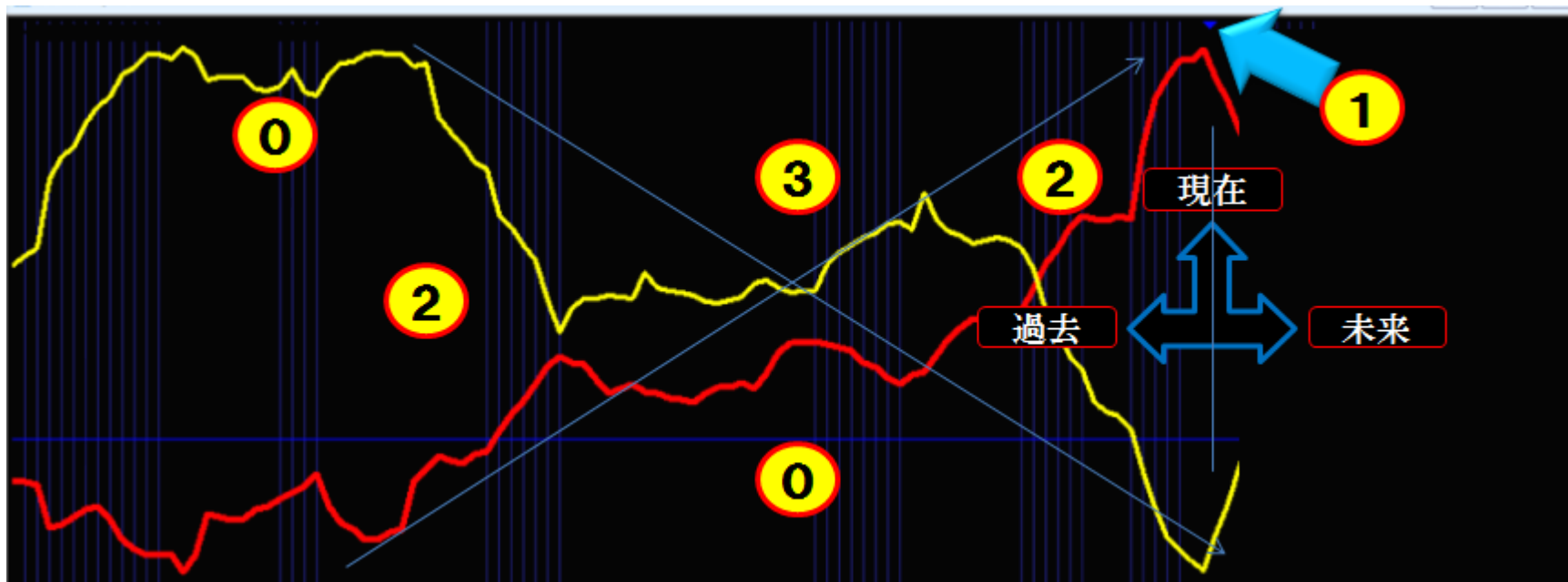
- ① このチャートで一番大切なところはどこかお分かりになりますか。
- ② このチャートで一番稼げるポイントはどこかお分かりですか。
- ③ このチャートで何を申し上げたいかお分かりですか。



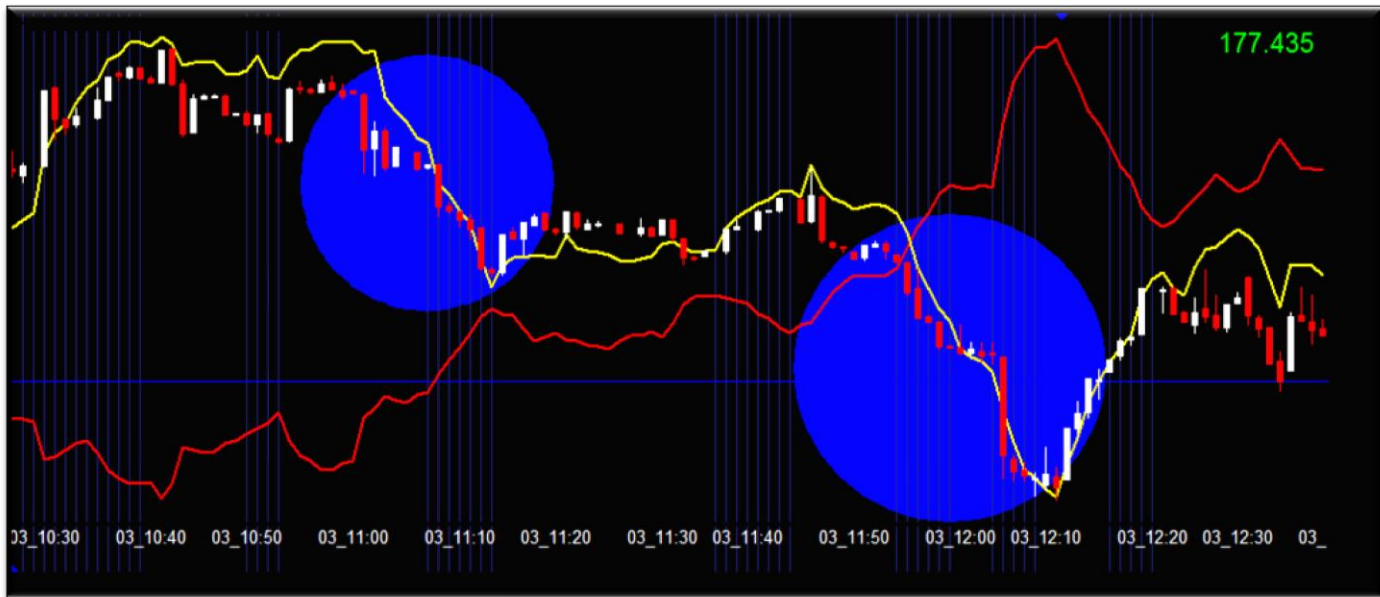
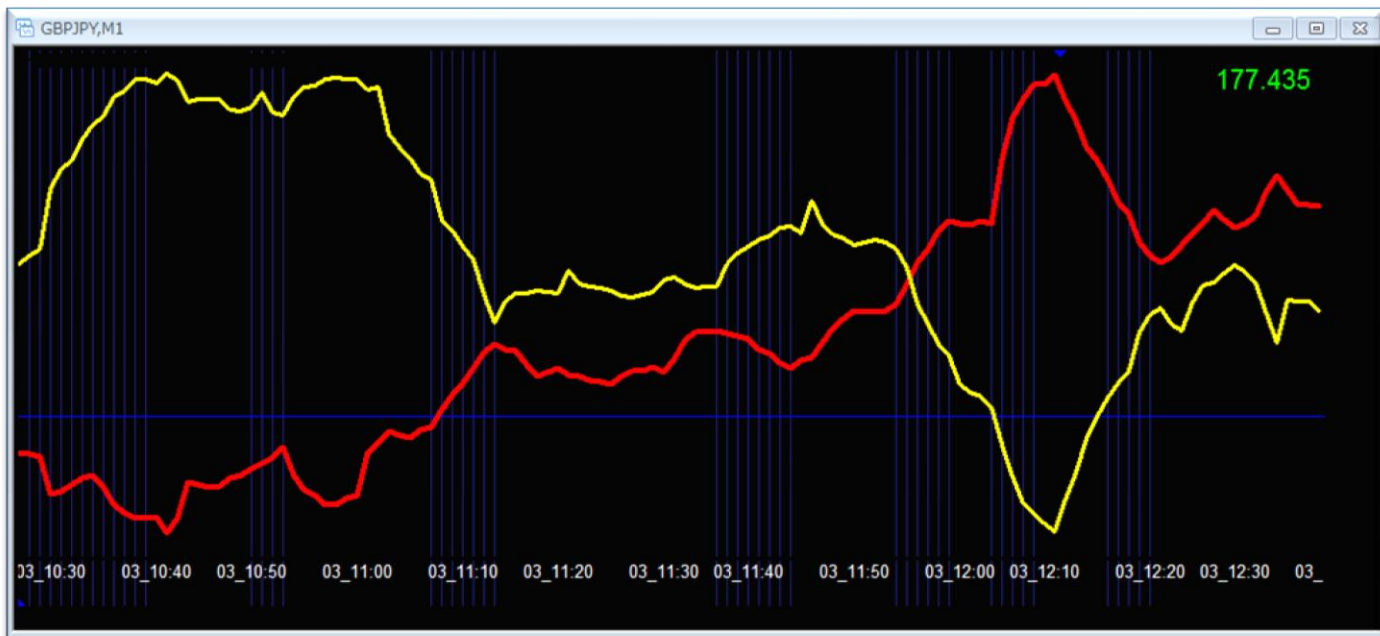
楽しみながら稼ぐには上記の3点はシッカリ押さえて下さい。

ご解答

- 質 ① このチャートで一番大切な所はどこかお分かりになりますか。
問 ② このチャートで一番稼げるポイントはどこかお分かりですか。
③ このチャートで何を申し上げたいかお分かりですか。



- ①チャートで一番大切な所は①の矢印の先の小さな逆三角形のマークです。この位置がチャートのトップです。ココに表示されるのは現在地点の値動きで、ここを境に左は「過去」・右は「未来」です。もちろんあなたもこの部分を意識されていますが、ココだけの値動きにこだわって本当の活用法はご存知では有りません。過去の検証を行う場合においても『過去における現在地点』で有るこのポイントを意識されません。ズバリ検証ポイントはココです。為替トレードのすべての発想はこのポイントから始まります。
- ②一番稼げるポイントは②の二ヶ所です。円が上昇してポンドが下降ならば当然『ポンド円』の下降です。これが通貨の相関の常識になります。詳細につきましては後述致します。
- ③「稼ぐ人」と「稼げない人」の差は紙一重です。③の展開を意識する、しないの差だけなのです。MT4のチャートは自動で上下の高低差を調整されています。どんな相場も上限から下限・下限から上限を繰り返し、それを突き破ると高値安値の更新になります。チャートをしっかりご覧下さい。黄色のラインは最上部から赤のラインは最下部からその反対方向にシフトしながら展開しています。ここを認識出来る方は稼げる人です。『0』の部分はレンジ(保ち合い)の小康状態です。ここでトレードする方は稼げない人です。1分足は為替トレードの世界では相手にされない時間足です。しかしこの1分足を有効的にその特性を最大限に活かすにはこの展開の速さを利用することにあります。このチャートの上昇下降の継続時間は約1時間30分です。この時間内で連勝して「勝ちやめる」のが稼ぐ人の方法です。



チャートの設定で現在値の部分の近辺だけを表示されておられませんか。
最低2時間の展開が読めるように設定して下さい。
左のチャートのようにロック足が無くとも展開だけで稼げます。
これがトレードの基本です。マーケットの動きを知る事は値動きを知ることです。
値動きは通貨の相関によって展開する事を認識して下さい。
目先のトレードは「博打」ですが展開を読むとトレードは投資に成り得ます。
トレードを難しくしないでその本質を素直にシンプルに捉える事が楽しく稼ぐコツ
でもあります。 稼げるから嬉しい・楽しい為替ライフですね。

通貨の相関の常識？



ドルが強ければ上昇・円が強ければ下降



ユーロが強ければ上昇・ドルが強ければ下降



ユーロが強ければ上昇・円が強ければ下降



ユーロが強ければ上昇・ポンドが強ければ下降



ポンドが強ければ上昇・円が強ければ下降



ポンドが強ければ上昇・ドルが強ければ下降

ユーロドルが上昇したらユーロ円とユーロポンドを確認して下さい。

ドル円が下降したらユーロ円とポンド円を確認して下さい。

ドル円が上昇したらユーロドルとポンドドルを確認して下さい。

いずれの共通項が通貨の相関です。

上昇下降の確認とその理由が明確になれば絶対的なトレードが可能になります。そのすべてに相関の整合性があります。

通貨の相関で連勝（バイナリー）も出来れば大きな利益確定（FX）も可能です。それには定石（常識）を覚えて下さい。難しくは有りませんシンプルに考えて下さい。

HIGH・LOW

なぜ？瞬間に決定出来るの。

※ チョット待って。それで勝てる？



- ↑ USD JPY ↓
- ↑ EUR USD ↓
- ↑ EUR JPY ↓
- 上位3通貨入力でもOK
- 下位3通貨入力でも更にアップ
- ↑ EUR GBP ↓
- ↑ GBP JPY ↓
- ↑ GBP USD ↓

最強順位

1位
JPY
2位
GBP
3位
EUR
4位
USD

最強順位

1位
JPY
2位
GBP
3位
EUR
4位
USD

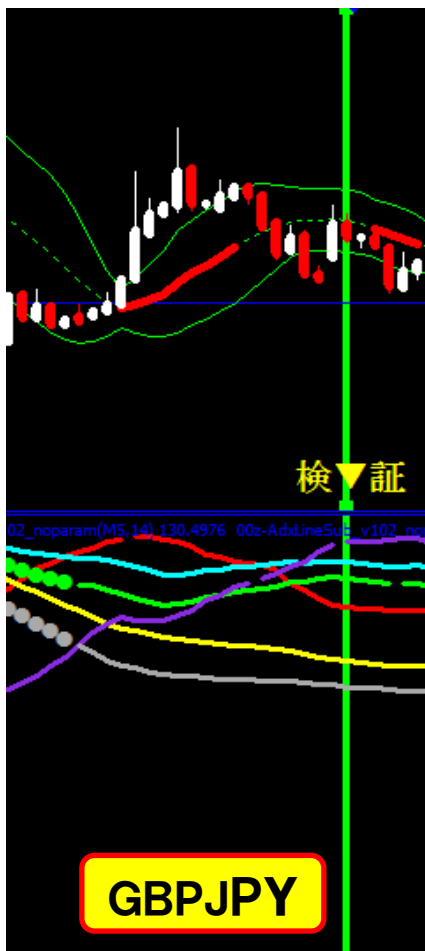
最強通貨順位を見れば一目瞭然です。何も考えることなく歴然としています。文句無しに『ドル円のLOW』です。なぜなら……。

最強の1位が『円』で最弱の4位が『ドル』だからです。ここが通貨の相関によるものです。3位のユーロも『ユーロ円のLOW』になります。

何も難しく考えないで通貨の相関通りで取引を行って下さい。確信を持つことでより楽しくなります。

超簡単に検証は可能です。

検証のポイントをチャートの中央にして全部の通貨ペアをシンクロさせれば正確な検証とエントリーポイントが簡単に判明出来ます。例として①のポンド円のラインチャート(最上部から下降)を『FINAL』にすべて下降とチェックすれば1位は円4位はユーロになります。**ユーロ円のLOW(円が強い)**です。慌てずにユーロ円のチャートを開けば**ユーロ円のLOWで大正解**な展開が開始されます。



FINAL

Version Key UserID

※ チョット待つて。それで勝てる？

最強通貨の発見
FINAL
FX・バイナリーオプション

↑ USD ↓ JPY **最強順位**

↑ EUR ↓ USD

↑ EUR ↓ JPY

上位3通貨入力でもOK
下位3通貨入力でも更にアップ

↑ EUR ↓ GBP

↑ GBP ↓ JPY

↑ GBP ↓ USD

1位
JPY

2位
USD

3位
GBP

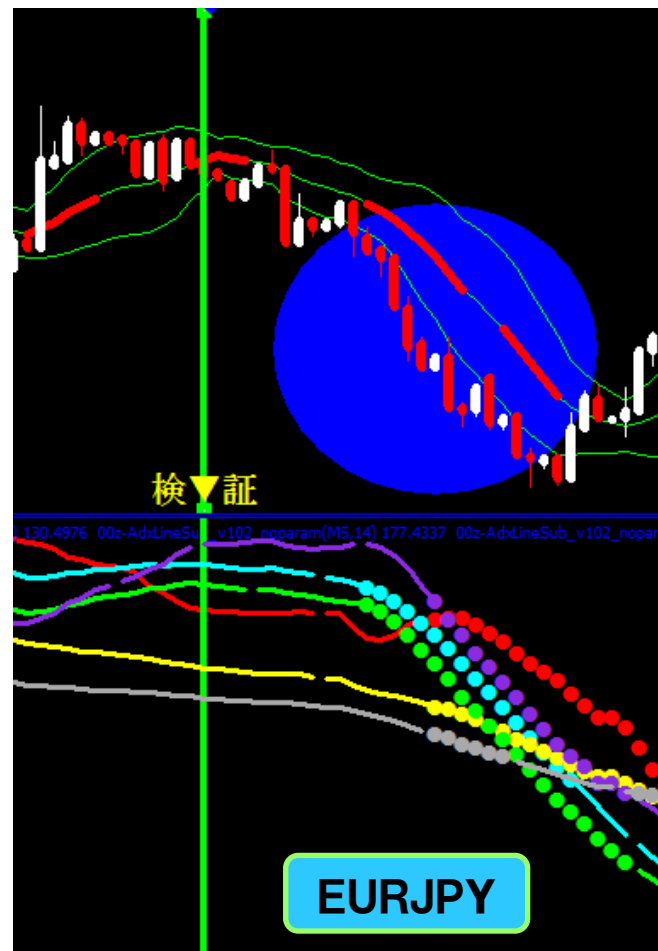
4位
EUR

リセット

新発売 (予告広告)
さいごの決断・『FINAL』
約30分前からの高低方向を入力して下さい。

ご利用期限
2015年 9月 11日

PlanetHome mail: support@tenplanet.com





本来、稼ぐことは楽しいことです。
・・・しかしFXもバイナリーも難しく考えていませんか。
シンプルに最強通貨を発見出来れば
最弱通貨と組み合わせるだけで勝利に進みます。
為替通貨の本質は通貨の相関性です。
その相関理論に基づいてわずか10秒足らずで
最強通貨の順位を確定したのが『FIANL』です。
不安なトレードはもうやめて、
楽しみながらお稼ぎになってはいかがですか。